18+



Джема Гордон

Логика судьбы

графический интерфейс

Джема Гордон

Логика судьбы. Графический интерфейс

https://litres.ru/74986264
ISBN 9785007178747

Аннотация

Эта книга — итог многолетних когнитивных исследований, начатых автором в 1997 году. Толчком к открытию послужил неожиданный источник — «Сказка о мёртвой царевне и семи богатырях» А. С. Пушкина. Анализируя глубинную структуру этого классического сюжета, автор обнаружила в нём строгий математический алгоритм, скрытый за поэтическими образами. Чтобы визуализировать этот алгоритм, потребовались простейшие инструменты: бумага, циркуль, акварель и классическая теория моделей.

Содержание

Часть I. Логика судьбы 5
Предисловие 5
Глава 1. Диаграмма 5 7
Глава 2. Пушкинская матрица 18
Глава 3. Диалектика Зеркала 31
Конец ознакомительного фрагмента. 34

Логика судьбы
Графический интерфейс

Джема Гордон

Иллюстратор Джема Гордон

© Джема Гордон, 2026
© Джема Гордон, иллюстрации, 2026

ISBN 978-5-0071-7874-7
Создано в интеллектуальной издательской системе Ridero

Часть I. Логика судьбы

Предисловие

Эта книга — итог многолетних когнитивных исследований, начатых мной в 1997 году. Толчком к открытию послужил неожиданный источник — «Сказка о мертвой царевне и семи богатырях» А. С. Пушкина. Анализируя глубинную структуру этого классического сюжета, я обнаружила в нём строгий математический алгоритм, скрытый за поэтическими образами.

Чтобы визуализировать этот алгоритм, потребовались простейшие инструменты: бумага, циркуль, акварель и классическая теория моделей. Методом последовательного наложения друг на друга 28 кругов Эйлера-Венна было вручную создано 240 фундаментальных диаграмм, описывающих законы логики и мышления.

Настоящим научным прорывом стало исследование диаграммы 5. Когда на её поверхности пересеклись линии всех 28 кругов, сквозь геометрию проявилось лицо человека. Это открытие показало, что наше лицо не случайно, оно является точным математическим отображением внутренней структу-

ры личности, фактически — визуальным отпечатком ДНК человека на плоскости.

Глава 1. Диаграмма 5

От пушкинской сказки к визуальному отпечатку ДНК

1.1 Введение в концепцию «Геометрии Личности»

Мир, который нас окружает, кажется хаотичным и полным случайных совпадений. Однако в когнитивных исследованиях, которые я развиваю с 1997 года, существует иная парадигма: человеческое поведение, характер и даже траектория судьбы представляют собой строгую, математически выверенную программу. Для описания этой программы я использую фундаментальное понятие из математической логики — теорию моделей.

Модель — это структура, в которой абстрактные логические высказывания обретают свое истинное значение и привязку к реальности. Наше мышление, реакции и поступки не возникают из ниоткуда. Они подчинены внутренним алгоритмам. Долгое время считалось, что эти алгоритмы скрыты глубоко в подсознании и не поддаются прямому визуальному наблюдению. Однако междисциплинарный подход позволил мне доказать, что эта когнитивная матрица имеет строгое геометрическое выражение, и она проявлена прямо на

лице человека.

1.2 Пушкинский шифр. Открытие 1997 года

Каждое фундаментальное открытие имеет свою отправную точку. Для моего метода такой точкой стал 1997 год и глубокий текстуальный анализ «Сказки о мертвой царевне и семи богатырях» А. С. Пушкина. Вчитываясь в повороты сюжета, скрытые метафоры и динамику отношений персонажей, я внезапно обнаружила, что за поэтическими строками великого поэта скрывается безупречный, математически строгий алгоритм мышления. Пушкин оставил нам не просто сказку, а зашифрованную модель логических переходов человеческой психики.

Чтобы проверить и визуализировать этот алгоритм, мне потребовались самые простые, почти архаичные инструменты: плотная бумага, циркуль, акварель и классическая теория моделей. Шаг за шагом, вручную, накладывая логические множества друг на друга, я создала 240 уникальных диаграмм. Каждая из них описывала определенное состояние логической системы. Эта кропотливая работа заняла колоссальное количество времени, но результат превзошел все ожидания, открыв дверь в совершенно новое измерение когнитивного анализа.

1.3 Архитектура 28 кругов Эйлера-Венна

В основе созданной графической системы лежат классические диаграммы Эйлера-Венна — геометрические схемы, которые в логике используются для изображения отношений между множествами. Чтобы описать всю полноту человеческой личности, потребовалась комплексная архитектура, состоящая из 28 концентрических кругов.

Представьте себе четыре независимые системы, каждая из которых содержит по 7 кругов, символизирующих базовые психические сферы, когнитивные свойства и каналы восприятия человека. Когда эти системы начинают пересекаться на плоскости листа, они образуют сложнейшую сакрально-геометрическую сеть. Точки и линии этих пересечений формируют так называемые «арки». На языке литературной логики арки — это своеобразные коридоры связей, внутренние фильтры и мосты, по которым когнитивная программа человека переходит из одного состояния в другое.

Иллюстрация 1. Базовая геометрия модели (28 кругов)

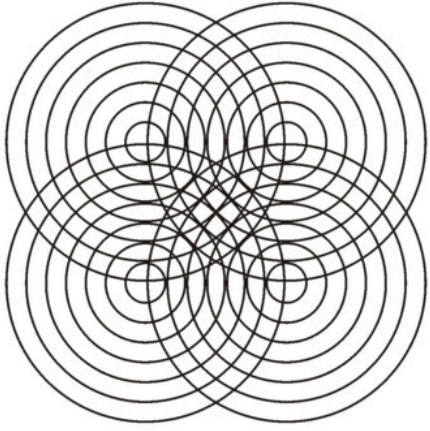

Иллюстрация 2. Проявление лица из хаоса пересечений





1.4 Феномен диаграммы 5. Рождение Лица

Настоящий прорыв в исследованиях произошел тогда, когда я дошла до анализа диаграммы 5. При последовательном наложении всех 28 кругов на поверхности этой конкретной модели произошло подлинное чудо. Сквозь сухую абстрактную геометрию переплетенных линий внезапно проявились очертания человеческого лица.

Это графическое проявление доказало революционный тезис: человеческое лицо не является случайным продуктом хаотического смешения родительских генов. Лицо — это точный, математически безупречный отпечаток ДНК, зафиксированный в строгих пропорциях логической модели. Черты лица, мимические линии и пропорции в точности дублируют внутреннюю карту когнитивного поведения человека. Изменяя или изучая эти линии, мы получаем прямой доступ к коду личности.

Для того чтобы читатель мог наглядно проследить за этим процессом, я ввожу в рукопись визуальные ключи из исследовательского архива.

1.5 Метод перевода фотографии в цифровую матрицу

В практической части моих исследований, проводимых с 1997 года, этот алгоритм применяется для анализа конкретных людей. Метод состоит из четких шагов:

1. Мы берем портретную фотографию человека.
2. С помощью графического редактора очищаем изображение от текстур, цвета и теней, переводя черты лица в тонкие, изящные геометрические линии.
3. Накладываем полученный рисунок на сетку диаграммы 5, выявляя индивидуальный отпечаток ДНК.

Иллюстрация 3. Арочная сеть переходов

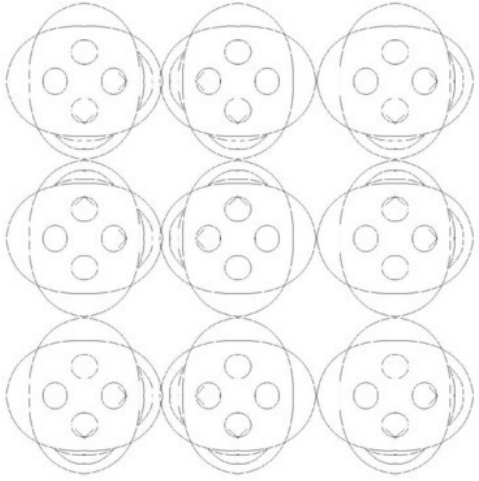

Черты лица на этом этапе формализуются как логический предикат первого порядка. Это статичное описание базовых свойств человека — его талантов, ограничений, характера и стартовых условий когнитивной программы.

1.6 Арочное полотно и переход к логическим предикатам высших порядков

Однако личность не статична, она развивается во времени. Чтобы увидеть динамику судьбы, мы делаем следующий шаг: на основе базовой модели в произвольной, интуитивной форме выстраиваем новое, комплексное арочное полотно.

В теории моделей этот шаг означает переход от предикатов первого порядка к предикатам второго порядка. Мы начинаем анализировать не просто изолированные свойства личности, а то, как эти свойства взаимодействуют между собой во времени, образуя сюжетные линии жизни.

Этот фрактальный процесс можно продолжать до бесконечности, наслаивая арки друг на друга и проникая в самые потаенные уголки человеческой сути. В итоге формируется предикат бесконечного порядка — исчерпывающая, динамическая программа когнитивного поведения. Она охватывает всю жизнь человека целиком, позволяя увидеть ее фи-

нальную точку.

1.7 Заключение главы. Феномен интуитивного считывания

Описанный метод с использованием графических редакторов — это строгий инструмент верификации. Однако за тридцать лет непрерывной практики мое сознание научилось считывать диаграмму 5 мгновенно, минуя компьютерные программы. В этот момент происходит феномен индуктивной дедукции.

Глава 2. Пушкинская матрица

Алгоритм семи богатырей и мертвой царевны

2.1. Литературный текст как математический код. Истоки открытия 1997 года

У каждого научного прорыва есть своя предыстория, глубоко укорененная в личной жизни исследователя. Осенью 1997 года я была матерью десятилетнего сына. Сказки Александра Сергеевича Пушкина были той главной, настольной книгой, которую мы с ним постоянно читали вместе, вчитываясь в каждое слово и проникая в певучую гармонию пушкинского стиха.

В школе, где учился мой ребенок, в то время действовал духовно-психологический центр. Мне предложили подготовить для него лекцию, посвященную творчеству Пушкина. Задавшись целью взглянуть на знакомый с детства текст «Сказки о мертвой царевне и семи богатырях», глубже привычного филологического анализа, я погрузилась в исследование структуры сюжета. И именно тогда произошло то, что определило мою исследовательскую деятельность на тридцать лет вперед. За поэтическими образами мне открылся строгий, безупречный кибернетический алгоритм.

Эта кропотливая работа, начавшаяся с простой школьной лекции, в итоге привела к созданию 240 акварельных диаграмм. Много позже, сопоставляя полученные результаты с академической наукой, я осознала, что эти диаграммы на самом деле визуализировали Классическую теорию моделей.

Для меня, как для человека, воспитанного советской системой образования, это открытие стало особой честью. Наше поколение советских школьников с огромной любовью и уважением помнит труды выдающегося математика, академика Анатолия Ивановича Мальцева. Его учебники по логике и алгебре отличались удивительной легкостью, изяществом и были невероятно удобны для понимания. Мальцев стоял у истоков советской теории моделей, и обнаружить, что великий русский поэт Пушкин в своей сказке интуитивно оперировал теми же законами, которые Мальцев позже формализовал в строгих теоремах, стало для меня моментом глубокого научного и духовного триумфа.

2.2. Сакральное число 7 и структура богатырского дома

Перейдем к логическому разбору самого алгоритма сказки. Первым ключевым элементом пушкинской модели является структура богатырского дома:

«Дверь тихонько отворилась,
И царевна очутилась
В светлой горнице; кругом
Лавки, крытые ковром,
Под святыми стол дубовый,
Печь с лежанкой изразцовой…»

В этот терем входят семь богатырей. С точки зрения теории моделей Мальцева, эти семь персонажей — не просто действующие лица. Это семь базовых логических предикатов (свойств), из которых строится единая замкнутая система. Число семь здесь глубоко сакрально и математически выверено.

В моей системе эти семь богатырей образуют первую фундаментальную семерку кругов диаграммы Эйлера-Венна. Они живут в одном «тереме» — то есть оперируют в пределах одного общего домена (пространства состояний). Они абсолютно равны, действуют как единое целое, но каждый из них отвечает за свою грань когнитивного восприятия:

«Старший молвил: — Что за диво!
Все так чисто и красиво.
Кто-то терем прибирал
Да хозяев поджидал…»

Богатыри представляют собой открытую, гармоничную

систему предикатов первого порядка. Они готовы принять в свой круг новый элемент — Царевну, которая на языке логики выступает как функция интерпретации, связывающая все семь кругов в единую, живую когнитивную матрицу.

2.3. Царевна. Монада супружества и тайна ядовитого яблочка

Царевна в структуре пушкинского алгоритма играет центральную, смыслообразующую роль. Ее появление в тереме богатырей полностью перестраивает открытую систему предикатов первого порядка:

> «И царевна к ним сошла,
> Честь хозяям отдала,
> В пояс низко поклонилась;
> Закрасневшись, извинилась…»

Она приносит с собой высший когнитивный порядок — закон внутренней чистоты и верности. Кульминационная точка сюжета, которая мгновенно приковала мое внимание осенью 1997 года, — это сцена, где Царевна съедает ядовитое яблоко, поднесенное нищей черницей, и погружается в смертельный сон.

Иллюстрация 4
Первая акварельная диаграмма Монады (1997 г.)



Иллюстрация 5. Ключ, ставший частью жизни



Вчитываясь в эту драматическую точку алгоритма, я осознала, что под сказочной формой Пушкин зашифровал глубинную информацию о гармонии супружеских отношений и о том, как эта гармония может быть нарушена извне. В этот момент в моем сознании возникла параллель с древней буддийской монадой — символом абсолютного баланса, слияния двух начал, мужского и женского, света и тени, идеального соответствия партнеров друг другу.

Вдохновившись этим озарением, я взяла циркуль, бумагу и акварель, чтобы перенести открывшийся мне закон на плоскость. Так родилась самая первая диаграмма-модель 1997 года, ставшая ключом ко всему методу.

2.4. Хрустальный гроб в цепях. Топологическая изоляция и фаза сна

Когда Царевна засыпает, богатыри уносят её тело в глубокую пещеру:

«Сотворив обряд печальный,
Вот они во гроб хрустальный
Труп царевны молодой
Положили — и толпой
Понесли в пустую гору,
И в полуночную пору

Гроб её к шести столбам
На цепях чугунных там
Осторожно привинтили
И решёткой оградили…»

С позиции теории моделей А. И. Мальцева, «хрустальный гроб» — это гениальное описание полной топологической изоляции когнитивной системы. Модель не уничтожена (царевна не умерла, а лишь «спит»), но она запечатана в прозрачную, жесткую раму (константу), полностью отрезанную от внешнего мира цепями. Система переходит в фазу статики, где время останавливается, а все предикаты замораживаются.

В 1997 году мое внимание было поглощено именно механикой этого замерзания через «ядовитое яблочко», и сегодня, с высоты пройденного опыта, мы можем по-новому взглянуть на те элементы сказки, которые тогда остались в тени.

Знаменитое Зеркальце мачехи, к которому та регулярно обращалась с вопросом: «Я ль на свете всех милее?», при детальном анализе с позиций современной когнитивистики предстает как идеальный прообраз графического интерфейса. Оно тестировало модель на уровень истинности предикатов («милее, румяней и белее»), фактически пытаясь считать тот самый скрытый «отпечаток ДНК». Этот нюанс до-

полняет пушкинский алгоритм, превращая его в исчерпывающую предсказательную матрицу, о механизме перезапуска которой мы поговорим в следующем разделе.

2.5. Перезапуск когнитивной системы. Феномен «Бабочки» и личное пробуждение

Поиск королевича Елисея в пушкинском алгоритме — это не просто странствие, а последовательное обращение к фундаментальным силам Вселенной: к Солнцу, Месяцу и Ветру. В теории моделей это означает перевод замороженной, спящей системы на уровень динамической логики бесконечного порядка. Требовался мощный импульс, способный разбить хрустальные оковы топологической изоляции:

«И о гроб невесты милой
Он ударился всей силой.
Гроб разбился. Дева вдруг
Ожила. Глядит вокруг
Изумлёнными глазами,
И, качаясь над цепями,
Привздохнув, произнесла:
— Как же долго я спала!»

Иллюстрация 6. Первая акварельная «Бабочка» (1997 г.)



В моих исследованиях 1997 года этот прорыв и разрушение статических оков ознаменовались качественным скачком в геометрии. Вслед за первой четырнадцати круговой монадой я сделала решающий шаг — увеличила число кругов до 28.

Процесс соединения между собой четырех базовых цветов краски на сложнейшей сетке пересечений только со стороны мог показаться простым механическим трудом. На самом деле эта работа была невероятно трудоемкой. Она требовала абсолютной, предельной концентрации внимания, времени и колоссального расхода душевных и физических сил. Каждая проведенная линия и каждая заполненная цветом арка требовали полной включенности сознания.

И в момент, когда все 28 кругов соединились в единую систему, на бумаге произошло новое чудо — сквозь геометрию проявился идеальный, симметричный силуэт живой Бабочки.

Могу с абсолютной точностью утверждать, что в тот момент, когда эта Бабочка проявилась на бумаге, я испытала то же самое, что и сказочная Царевна в пушкинском алгоритме. Я проснулась.

На глубинном уровне моего ДНК произошел мощный, мгновенный перезапуск всей жизненной системы. Диаграммы-модели, выполненные в строгих сакрально-геометрических пропорциях, обладают уникальным, экспериментально доказанным свойством: они способны напрямую раскрывать подсознание и генетическую память.

Прорисовывая эти линии, я словно открыла скрытые шлюзы, выпустив на поверхность миллиардов моих нейронов колоссальную, тонкую и живую созидательную энергию, необходимую для полноценной, осмысленной и гармоничной жизни.

Пушкинский алгоритм замкнулся и ожил в реальности, доказав, что созданная система 240 диаграмм — это не просто сухая математическая теория моделей академика Мальцева, а живой ключ к пробуждению человеческого потенциала.

Глава 3. Диалектика Зеркала

Хроноциклы ДНК и проекция вселенской плоскости в литературе

3.1. Цикличность генетического кода. 40 000 лет сжатия

Человеческая цивилизация привыкла измерять историю короткими отрезками: веками, династиями и культурными эпохами. Однако подлинная когнитивная эволюция млекопитающих — как животных, так и людей — подчинена куда более масштабным, планетарным и космическим ритмам. Одним из ключевых открытий, лежащих в основе расширенного понимания теории моделей, является феномен периодического сжатия ДНК, происходящего каждые 40 000 лет.

Информационная емкость ДНК не является статичной константой. Генетический код млекопитающих работает как пульсирующая матрица. Каждые сорок тысячелетий биологическая жизнь на Земле проходит через точку глобального переформатирования. В этот период структура спирали ДНК подвергается колоссальному плотностному сжатию. Генетическая память как бы «архивирует» накопленный когнитивный опыт, отсекая избыточные, второстепенные эволюционные ветви и концентрируя базовые жизненные свой-

ства вокруг фундаментального ядра.

Этот сорокатысячелетний хроноцикл оказывает прямое влияние на когнитивное поведение человечества. Накануне очередной фазы сжатия популяция начинает подсознательно ощущать дефицит ментального и физического пространства. Меняются поведенческие паттерны: снижается пластичность мышления, обостряются защитные механизмы психики, а глубинная генетическая память начинает искать способы фиксации накопленной информации в максимально устойчивых, долговечных формах. Именно в эти эпохи активизируется синестетическое восприятие, позволяющее через геометрию и символы считывать отпечатки ДНК, зафиксированные в структуре человеческого лица (диаграмме 5), до того как биологический вид войдет в фазу жесткой эволюционной редукции.

3.2. Физика Великого Сжатия. Электромагнитное угасание и переход в плоскость

Чтобы понять, почему биологическая жизнь синхронно подчиняется этому сорокатысячелетнему ритму, необходимо обратиться к космологическим процессам нашего мироздания. То, что в эсхатологических и религиозных традициях метафорически именуется «Концом Света», с точки зрения фундаментальной физики и теории моделей представ-

ляет собой строго определенный термодинамический и топологический сдвиг: постепенное ослабление и потерю вселенной электромагнитного излучения.

Электромагнитное поле — это каркас, удерживающий привычный нам объемный, трехмерный мир. Оно обеспечивает тепло, движение, световые флуктуации и бесконечную вариативность физических связей. Однако по мере исчерпания энергетического потенциала мироздания, электромагнитное излучение начинает угасать. Система теряет способность поддерживать многомерность.

Конец ознакомительного фрагмента.

Текст предоставлен ООО «Литрес».

Прочитайте эту книгу целиком, купив полную легальную версию на Литрес.

Безопасно оплатить книгу можно банковской картой Visa, MasterCard, Maestro, со счета мобильного телефона, с платежного терминала, в салоне МТС или Связной, через PayPal, WebMoney, Яндекс.Деньги, QIWI Кошелек, бонусными картами или другим удобным Вам способом.