


Антон Шадура

*Цифровой
профиль
наставника*



Антон Шадура

Цифровой профиль наставника

«Издательские решения»

Шадура А. А.

Цифровой профиль наставника / А. А. Шадура — «Издательские решения»,

ISBN 978-5-00-646805-4

В книге представлена организационная технология наставничества — цифровой профиль наставника. В первой части книги: содержание, цели и задачи, структура, виды, создание цифрового профиля, сообщество наставников, эффективность, недостатки и преимущества. Во-второй части книги — чек-листы по оценке эффективности цифрового профиля наставника.

ISBN 978-5-00-646805-4

© Шадура А. А.
© Издательские решения

Содержание

Цифровой профиль наставника	6
Цели и задачи цифрового профиля наставника	8
Структура цифрового профиля наставника	10
Виды цифрового профиля наставника	12
Конец ознакомительного фрагмента.	13

Цифровой профиль наставника

Антон Шадура

Автор-составитель Антон Анатольевич Шадура

© Антон Шадура, 2024

ISBN 978-5-0064-6805-4

Создано в интеллектуальной издательской системе Ridero

Цифровой профиль наставника

Цифровой профиль наставника – это электронный документ, который содержит информацию о наставнике и его работе с учениками. Он позволяет оценить уровень знаний наставника, его опыт и навыки, а также качество его работы с учениками. Рассмотрим, что такое цифровой профиль наставника, какие функции он выполняет и как его использовать для достижения успеха в карьере.

Что такое цифровой профиль наставника?

Цифровой профиль наставника – это инструмент, который позволяет создать персонализированную цифровую карту навыков и компетенций наставника, основанную на его профессиональном опыте и достижениях. Он может быть создан в различных форматах, например, в виде веб-страницы, приложения или базы данных.

Цифровой профиль наставника может быть использован для различных целей. Например, он может помочь наставнику оценить прогресс своих подопечных и определить, какие знания и навыки им нужно улучшить. Он также может использоваться для анализа эффективности работы наставника и определения его сильных и слабых сторон.

Функции цифрового профиля наставника

Цифровой профиль наставника выполняет несколько функций, которые помогают ему в профессиональном развитии и продвижении по карьерной лестнице. Вот некоторые из них:

1. Обмен опытом и знаниями: Цифровой профиль позволяет наставнику делиться своим опытом и знаниями с другими специалистами. Это может привести к новым возможностям для профессионального развития и повышения квалификации.

2. Повышение репутации: Цифровой профиль может помочь наставнику повысить свою репутацию в своей отрасли. Это может улучшить его шансы на получение новых проектов и контрактов, а также на повышение заработной платы.

3. Продвижение по карьерной лестнице: Цифровой профиль помогает наставнику продемонстрировать свои профессиональные достижения и навыки. Это может быть полезно при поиске новой работы или повышении в должности.

4. Улучшение коммуникации: Цифровой профиль предоставляет удобный способ для общения с коллегами, клиентами и потенциальными работодателями. Это позволяет быстрее и эффективнее решать задачи и достигать общих целей.

5. Создание портфолио: Цифровой профиль наставника позволяет ему создать профессиональное портфолио, которое может быть использовано для демонстрации своих навыков и достижений. Это может помочь при поиске работы или получении новых контрактов.


6. Поиск работы: Цифровой профиль может использоваться для поиска работы в своей отрасли или в смежных областях. Он позволяет работодателям получить более полное представление о навыках и опыте наставника.

7. Развитие карьеры: Цифровой профиль способствует развитию карьеры. Он помогает наставнику определить свои сильные стороны и развивать новые навыки, соответствующие требованиям рынка труда.

8. Саморазвитие: Цифровой профиль также может помочь наставнику в саморазвитии. Он предоставляет возможность изучать новые технологии, методы работы и улучшать свои навыки.

Использование цифрового профиля наставника позволяет улучшить качество обучения и повысить эффективность работы наставника. Информация, содержащаяся в профиле, может использоваться для определения целей обучения, выбора методов и инструментов, а также оценки результатов работы наставника. Кроме того, цифровой профиль может помочь наставнику лучше понимать свои сильные и слабые стороны, что позволит ему развиваться и улучшать свои навыки.

Таким образом, цифровой профиль наставника является важным инструментом для оценки эффективности работы наставника и улучшения качества обучения. Он позволяет наставникам анализировать свою работу, улучшать ее и получать обратную связь от учеников и коллег.



Цели и задачи цифрового профиля наставника

Цифровой профиль наставника – это инструмент, который позволяет систематизировать и оценить эффективность работы наставников в организациях. Он представляет собой набор данных о наставнике, его опыте, навыках и достижениях в работе с молодыми специалистами.

Цели

1. Повышение качества наставничества. Цифровой профиль позволяет наставнику более эффективно планировать свою работу и выбирать наиболее подходящие методы обучения для своих подопечных.

2. Увеличение эффективности работы наставника. Цифровой профиль позволяет оценить результаты работы наставника и определить, какие методы обучения наиболее эффективны.

3. Создание базы данных наставников. Цифровой профиль может стать основой для создания базы данных наставников, которая может быть использована для подбора наиболее подходящих наставников для конкретных задач.

Задачи цифрового профиля наставника:

1. Сбор данных о наставниках. В цифровой профиль должны быть включены такие данные, как образование, опыт работы, навыки и компетенции, а также результаты работы (например, количество обученных сотрудников, средний уровень их удовлетворенности).

2. Оценка эффективности работы наставника. Цифровой профиль позволяет оценить эффективность работы наставника, используя различные показатели, такие как количество обученных сотрудников, уровень их удовлетворенности, количество успешных проектов.

3. Планирование обучения. Цифровой профиль может использоваться для планирования обучения наставников. На основе данных из профиля можно определить, какие навыки и знания нужны наставнику для успешной работы с подопечными.

4. Контроль эффективности работы. Цифровой профиль предоставляет возможность контролировать эффективность работы наставника и его подопечных. Можно отслеживать результаты обучения, уровень удовлетворенности сотрудников и другие показатели.

5. Развитие профессиональных навыков наставников. Цифровой профиль может служить инструментом для развития профессиональных навыков наставника, например, путем предоставления доступа к новым технологиям или методам работы.

Цель цифрового профиля наставника заключается в том, чтобы создать базу данных, которая будет содержать информацию о каждом наставнике. Это поможет организациям и компаниям лучше понимать, какие наставники могут быть полезны для их проектов и какие качества и навыки они имеют.



Структура цифрового профиля наставника

Цифровой профиль наставника – это набор данных, которые описывают его профессиональные и личностные качества, а также опыт работы с учениками. Он является основой для разработки индивидуальных программ обучения и развития, а также для оценки эффективности работы наставника.


Структура цифрового профиля наставника включает в себя следующие элементы:

1. Личная информация: ФИО, контактные данные, фотография.
2. Образование: информация об образовании, квалификации и сертификатах наставника.
3. Опыт работы: описание опыта работы наставника в области наставничества, образования и т. д.
4. Навыки: описание навыков и компетенций наставника, которые могут быть полезны для учеников.
5. Достижения: список достижений наставника, связанных с его профессиональной деятельностью.
6. Отзывы учеников: отзывы учеников о работе с наставником, его подходе к обучению и т. д.
7. Обратная связь: возможность для наставника получать обратную связь от своих учеников и использовать ее для улучшения своей работы.
8. Рекомендации: список рекомендаций от коллег, руководителей или других экспертов, которые могут подтвердить профессионализм наставника.
9. Социальные сети: ссылки на страницы наставника в социальных сетях, где он может делиться своим опытом и знаниями.
10. Цели и задачи: цели и задачи, которые наставник ставит перед собой на текущий учебный год.
11. Планы и проекты: планы и проекты, которые наставник планирует реализовать в течение учебного года.
12. Публикации и выступления: список публикаций и выступлений, связанных с работой наставника.
13. Дополнительная информация. В этом разделе могут быть указаны любые дополнительные сведения о наставнике, которые не вошли в предыдущие разделы.

Каждый из этих элементов цифрового профиля может быть заполнен наставником самостоятельно или с помощью руководителя или коллег. Это позволяет более точно оценить его

профессиональные качества и эффективность работы. Кроме того, цифровой профиль может быть использован для создания индивидуальных программ обучения, которые будут учитывать потребности каждого конкретного ученика.

Цифровой профиль наставника должен быть доступен для просмотра всем заинтересованным сторонам, таким как работодатели, кандидаты на вакансии или коллеги. Это позволит быстро и эффективно оценить профессиональные качества наставника и принять решение о его привлечении к работе.



Виды цифрового профиля наставника

Цифровой профиль наставника – это электронный документ, содержащий информацию о профессиональных навыках, опыте работы, достижениях и личных качествах наставника.

Виды цифрового профиля наставника:

1. **Профессиональный профиль наставника.** Этот вид профиля содержит информацию о квалификации наставника, его образовании, сертификации и опыте работы в определенной области. Также здесь можно указать список организаций, в которых наставник работал ранее.

2. **Личностный профиль наставника.** В этом профиле можно описать личные качества наставника, такие как коммуникабельность, стрессоустойчивость, эмпатия и т. д. Это поможет понять, как наставник взаимодействует с другими людьми и какие методы он использует для достижения своих целей.

3. **Поведенческий профиль наставника.** Здесь можно описать, как ведет себя наставник в различных ситуациях, например, во время обучения или при решении проблем. Это может быть полезно для оценки его эффективности и понимания, какие методы лучше всего использовать в работе с ним.

Конец ознакомительного фрагмента.

Текст предоставлен ООО «Литрес».

Прочитайте эту книгу целиком, [купив полную легальную версию](#) на Литрес.

Безопасно оплатить книгу можно банковской картой Visa, MasterCard, Maestro, со счета мобильного телефона, с платежного терминала, в салоне МТС или Связной, через PayPal, WebMoney, Яндекс.Деньги, QIWI Кошелек, бонусными картами или другим удобным Вам способом.