



FRANZÖSISCH FÜR ANFÄNGER

FRANZÖSISCH LERNEN

Grammatik, Hör- und Leseverständnis
trainieren



mit
Audiodateien
und
Übungen



Einfach Französisch Lernen

Einfach Französisch Lernen

Französisch für Anfänger

Аннотация

Mit diesem Französisch Einsteigerbuch können Sie optimal Französisch lernen. Egal, ob Sie Anfänger sind oder schon Vorkenntnisse haben – mit diesem Buch werden Sie endlich besser Französisch sprechen und verstehen.

Sie wollen sich endlich mit den Einheimischen im Urlaub in Südfrankreich verständigen können?

Paris auf Ihrem nächsten Kurztrip noch mehr genießen?

Tiefer in die französische Kultur eintauchen und über alle möglichen Themen sprechen können?

In diesem Französisch Sprachführer wird Ihnen die französische Grammatik in 13 Lektionen Schritt für Schritt erklärt. Außerdem helfen Dialoge, Audiodateien und Übungen beim Lernen.

Folgendes erwartet Sie in diesem Sprachführer:

– 13 Lektionen Grammatik zum Französisch lernen

– Vokabellisten

– Texte und Dialoge mit Audiodateien und deutscher Übersetzung

– Zu jeder Lektion gibt es mehrere abwechslungsreiche
Übungen mit Lösungen und Audiodateien

– Wissenswertes über die französische Kultur und das
Miteinander in Frankreich

– Und vieles mehr!

Verbessern Sie jetzt Ihr Französisch mit diesem praktischen Buch!

Französisch für Anfänger: Französisch Lernen

–

Grammatik, Hör- und Leseverständnis Trainieren (mit Audiodateien und Übungen)

Einfach Französisch Lernen

Inhaltsverzeichnis

[Introduction: La langue française dans le monde](#)

[Einleitung – Die französische Sprache in der Welt](#)

[Einige Worte zu diesem Buch](#)

[Leçon 1: La phonétique](#)

[Hörübung](#)

[Die Betonung](#)

[Die Nasalvokale](#)

[Stumme Konsonanten](#)

[Stummes e am Wortende](#)

[Homophone](#)

[Das Trema](#)

[Noch ein Wörtchen zu den Akzenten](#)

[Leçon 2: Des rencontres dans la rue](#)

[Dialog](#)

[Begrüßen in Frankreich: Von Wangenküssen und Fettnäpfchen](#)

[Redemittel formell](#)

[Redemittel informell](#)

[Exercices](#)

[Redemittel: Sich vorstellen](#)

Leçon 3: Le nouvel employé

Dialog

Die Personalpronomen

Die Genera im Französischen

Duzen und Siezen im Französischen

Sein und haben

Das eigene Alter nennen

Bestimmte und unbestimmte Artikel im Singular

Konjugation der Verben der 1. Gruppe

Exercices

Leçon 4: Dans une boutique de mode

Dialog

Redemittel: Einkaufen

Grammaire

Die Zahlen im Französischen

Fragen bilden

Exercices

Leçon 5: Des photos de famille

Französisches Familienleben

Wortschatz: Familie und Familienmitglieder

Grammaire

Die Bildung des Plurals

Die Possessivpronomen

Exercices

Leçon 6: Paris, une ville internationale

Übungstext

Die Franzosen und ihre Nation – unteilbar, und doch geteilt

Grammaire

Das Verb „venir“

Ortsangaben: „à“ vs. „en“

Herkunft: die Präposition „de“ und ihre Sonderformen

Die Verneinung

Die Konjunktion „mais“

Die Adjektive im Französischen

Redemittel: Herkunft, Sprache, Wohnort

Exercices

[Leçon 7: Dans un restaurant](#)

Vokabeln

Essen gehen in Frankreich

Grammaire

„Bitte“

Das Verb aimer

Wünsche ausdrücken, bestellen

Adjektive mit Stellung vor dem Nomen

Die Adjektive bon und mauvais

Die Verben savoir und connaître

Redemittel: Im Restaurant

Exercices

[Leçon 8: Il faut faire des courses !](#)

Einkaufen in Frankreich

Grammaire

Machen und tun

Können

Wollen

Brauchen

Das Verb falloir im Präsens

Unzählbare Mengen

Besonderheiten beim Plural von œuf

Exercices

Leçon 9: Qu'est-ce qu'on va faire ce soir ?

Vokabeln

Dialog

Grammaire

Soir vs. Soirée usw.: Ganzheit vs. Ablauf

Uhrzeiten ausdrücken: 12-Stunden- vs. 24-Stunden-System

Das Verb aller

Das futur composé

Die Adverbialpronomen y und en

Exercices

Leçon 10: Un cadeau d'anniversaire

Die spinnen, die Römer!

Grammaire

Unverbundene Personalpronomen

Direkte Objektpronomen

Indirekte Objektpronomen

Das Verb acheter

Das Verb préférer

Das Verb offrir

Das Verb plaire

Das Verb dire

Der Imperativ

Exercices

Leçon 11: Des préparations au voyage

Die wichtigsten Präpositionen

Grammaire

Das Verb mettre

Das Verb partir

Das Verb perdre

Das Verb voir

Das passé composé

Redemittel: sich entschuldigen

Exercices

Leçon 12: Tout était mieux avant !

Grammaire

Das imparfait

Die reflexiven Verben

Komparative und Vergleiche

Der/die ganze bzw. alle

Exercices

Leçon 13: Une excursion dans la ville

Von A nach B in Frankreich: Transport und Verkehr

Grammaire

Die Ordnungszahlen

Das Verb devoir

Das Verb suivre

Das Verb espérer

Exercices

[Herzlichen Glückwunsch](#)

[Audiodateien](#)

[Lösungen](#)

[Leçon 2: Exercices](#)

Leçon 3: Exercices

Leçon 4: Exercices

Leçon 5: Exercices

Leçon 6: Exercices

Leçon 7: Exercices

Leçon 8: Exercices

Leçon 9: Exercices

Leçon 10: Exercices

Leçon 11: Exercices

Leçon 12: Exercices

Leçon 13: Exercices

Introduction: La langue française dans le monde

Einleitung – Die französische Sprache in der Welt

Sie haben sich also entschieden, Französisch zu lernen. Erst einmal unseren Glückwunsch zu diesem Vorhaben! Mit fast 300 Millionen Sprechern weltweit ist es eine echte Weltsprache. Sie wird nämlich nicht nur in unserem westlichen Nachbarland Frankreich gesprochen, nach dem sie benannt ist, sondern ist auch Amtssprache in Belgien, der Schweiz, Luxemburg,

Monaco und Kanada. Auch in den ehemaligen französischen Kolonien Nord- und Westafrikas ist Französisch noch immer als Amts- und Verkehrssprache gebräuchlich. Selbst im Libanon und Vietnam wird man damit oft verstanden, und es wird Sie überraschen, wenn Sie hören, dass man auch in den Sümpfen Louisianas manchmal Französisch zu hören bekommt!

Lange Zeit war Französisch auch die Lingua Franca der Welt, wurde an allen Höfen Europas gesprochen und hat in dieser Zeit auch ihre Spuren im Deutschen hinterlassen. Man denke nur an Wörter wie Hotel, Restaurant, Orange und Café. Diese einstige Größe mag wohl mit ein Grund sein, weshalb sich viele Franzosen mit Fremdsprachen etwas schwertun. Ein Grund mehr für Sie, sich für einen Frankreichaufenthalt mit den entsprechenden Kenntnissen zu rüsten, sei es für einen Urlaub, ein Auslandssemester oder beruflich.

Französisch gehört zu den romanischen Sprachen, die sich alle aus dem gesprochenen Latein entwickelt haben, und ist deswegen mit Italienisch, Spanisch, Rumänisch und Portugiesisch verwandt. Sollten Sie eine dieser Sprachen schon sprechen, sind Sie definitiv im Vorteil. Auch hier gilt aber: Vorsicht vor „falschen Freunden“.

Einige Worte zu diesem Buch

Ziel dieses Lehrbuch soll es sein, ein möglichst brauchbares, im Alltag anwendbares Französisch zu vermitteln. Im Gegensatz zu vielen anderen Lehrbüchern haben wir uns deshalb bewusst dazu entschieden, auch auf die Umgangssprache einzugehen


und deren Unterschiede zur Hochsprache. Manchmal kann es deshalb etwas unübersichtlich werden. Gerade Anfängern empfehlen wir immer, die korrektere Variante zu wählen, besonders gegenüber Unbekannten. Die Erfahrung zeigt aber, dass man von vielen französischen Muttersprachlern kein gestochenes, druckreifes Akademie-Französisch erwarten kann. Wenn wir hier auf typische, umgangssprachliche Verschleifungen eingehen, so deshalb, um Ihnen solche Überraschungen zu ersparen.

Das Lehrbuch enthält auch einige Hinweise zu landestypischen Alltagserscheinungen, Verhaltensregeln und Mentalität. Uns ist bewusst, dass sich Frankreich mit seinen 60 Millionen Einwohnern und seiner regionalen Vielfalt unmöglich in ein paar Sätzen auf einen Punkt bringen lässt, ganz zu schweigen vom Rest der französischsprachigen Welt. Diese Hinweise basieren auf den subjektiven Eindrücken und Erfahrungen eines seit fünf Jahren in einer mittelgroßen Stadt in Ostfrankreich lebenden Exil-Deutschen, der mit einem Franzosen verheiratet ist. Sie sollten niemals Ihre Offenheit für Ihre ganz persönlichen Eindrücke hemmen oder als Vorurteile und Verallgemeinerungen verstanden werden.

Damit Sie nicht nur Grammatik und Vokabeln lernen, sondern das Gelernte auch verstehen und sprechen können, gibt es zu jedem Text und zu vielen Übungen Audiodateien, die Sie über Dropbox abrufen und auf Ihr Smartphone oder Ihren PC laden können. Die Audiodateien finden Sie im Kapitel Audiodateien


am Ende dieses Buches.

Wir wünschen Ihnen viel Spaß auf Ihrer Reise in die französische Sprache.



LEÇON 1: LA PHONÉTIQUE

LEKTION 1: DIE PHONETIK



Zum Glück wird die französische Sprache mit dem gleichen Alphabet geschrieben, wie das Deutsche, nämlich dem lateinischen. Vieles ist deshalb ähnlich, aber der Teufel lauert, wie so oft, im Detail.

Im Folgenden haben wir Ihnen eine Tabelle zusammengestellt, die Ihnen die Aussprache der meisten Buchstaben erklärt.



L01_A01

Hörübung

Hören Sie sich die französischen Buchstaben und die Beispielwörter an. Versuchen Sie, sie nachzusprechen.

Buchstabe	Französische Buchstabierung	IPA-Symbol	Aussprache	Beispielwort
a	[a]	[a] [ɑ]	Kurzes, offenes a wie in „Anwalt“. Manchmal	avocat [avɔˈka] „Anwalt“

			langes a wie in „Hase	
à	[a aksã 'grav]	[a]	Der accent grave hat lediglich eine orthographische Bedeutung und beeinflusst die Aussprache nicht.	là [la] „da“
â	[a aksãsirã 'flɛks]	[a] [ɑ]	Das a mit accent circonflexe wird korrekt als längeres a wie in Nase ausgesprochen, von vielen Sprechern aber oft genauso	pâte [pat] „Teig“

			wie a ohne Akzent.	
ai, ay		[ɛ] [e]	Kurzes, offenes e bzw. ä wie in „Händler“, teils langes e wie in „Esel“. Die Kombination ay kommt fast nur in Familien- und Ortsnamen vor.	mais [mɛ] „aber“
an, am		[ã]	Nasal ausgesprochen a	antenne [ã, tɛn] „Antenne“ an [ã, pul] „Ampulle, Glühbirne“
ain, aim		[ɛ̃]	Nasal ausgesprochen	nain [nɛ̃] „Zwerg“ faim

			e	[fɛ̃] „Hunger“
au, eau		[o]	Langes, rundes o wie in „Ofen“	Automobile [otomɔ'bil] „Automobil“
B	[be]	[b]	Ähnlich wie im Deutschen, nur unbehaucht.	bébé [be'be] „Baby“
c	[se]	[s]	Nach i, y und e wie ß in „reißen“, auch am Anfang eines Wortes	citoyen [sitwa'jɛ̃] „Staatsbürger“
		[k]	Nach a, u, o wie k in „Kakao“	cacaouète [kaka'wɛt] „Erdnuss“
cc		[ks]	Nach nachfolender i, y, oder e wie „x“ in	accident [aksidɑ̃] „Unfall“

			Hexe	
ç	[se'dij]	[s]	Das c mit cédille wird immer immer als ß wie in „reißen“ ausgesprochen, auch nach a, o, u.	maçon [ma'sɔ̃] „Maurer
ch		[ʃ]	Wie sch in Schlamm	chat [ʃɑ] „Katze“
		[k]	In Fremdwörtern die aus dem Griechischen stammen, wie deutsches k in „Kakao“, nur unbehaucht	psychologue [psikɔ'log] „Psychologe“
e	[ə]	[ɛ]	Zu Anfang des Wortes	elle [ɛl] „sie“ (3.pers.

			kurzes e wie „hell“	
		[ə]	Flüchtiges e wie in Ende	leçon [lə'sɔ̃] „Lektion“
è	[əaksã 'gʁɑ̃]	[ɛ]	Das e mit accent grave ist immer kurzes e bzw. ä wie in „hell“	mère [mɛʁ] „Mutter“
ê	[ə aksãsiʁkɔ̃ 'flɛks]	[ɛ]	Wie e mit accent grave, oft etwas länger ausgesprochen. Der accent circonflexe hat vor allem eine orthographische Bedeutung.	extrême [ɛks'tʁɛm] „extrem“
é	[əaksãte	[e]	Das e mit	électricité

	'gy]		accent aigu wird immer als langes, breites e wie in Elend ausgesprochen	[elɛkt ʁisi'te] „Elektrizität“
en		[ɑ̃]	Nasal ausgesprochen a	dent [dɑ̃] „Zahn“
eu		[ø] [œ]	Teils kurzes ö wie in „öffnen“, teils langes, gedehntes ö wie in „Österreich“.	chanteur [ʃɑ̃'tœʁ] „Sänger“ chanteuse [ʃɑ̃'tøz] „Sängerin“
f	[ɛf]	[f]	Wie im Deutschen	femme [fam] „Frau“
g	[ʒe]	[ʒ]	Nach i,y und e als stimmhaftes sch wie in	gens [ʒɑ̃] „Leute“

			Garage	
		[g]	Nach a, o und u wie im Deutschen gehen, nur unbehaucht.	gant [gã] „Handschuh“
gu		[g]	Immer wie deutsches g in gehen, nur unbehaucht.	guerre [gɛʁ] „Krieg“
gn		[ɲ]	Wie eine Kombination aus n und j in Svenja	guignol [gi'ɲɔl] „Kasperle“
h	[a]	-	Wird nicht ausgesprochen und kann bei manchen Wörtern anzeigen, dass keine liaison	hérisson [ɛʁi'sɔ̃] „Igel“

			stattfindet (mehr dazu in Lektion 2)	
i	[i]	[i]	Immer langes, spitzes i wie in Igel	image [i'maʒ] „Bild“
in		[ɛ̃]	Nasal ausgesprochen e	Ingénieur [ɛ̃sɛ, nʒœʁ] „Ingenieur“
ien		[jɛ̃]	Kurzes j wie in Jäger, gefolgt von einem nasal ausgesprochenen e	chien [ʃjɛ̃] „Hund“
J	[ʒi]	[ʒ]	Immer stimmhaftes sch wie in Garage	Je [ʒə] „ich“
k	[ka]	[k]	Wie deutsches k in	koala [kɔa'la] „Koalabär“

			Kakao, nur unbehaucht. Kommt selten und vor allem in Fremdwörtern vor.	
l	[ɛl]	[l]	Wie im Deutschen	langue [lɑ̃g] „Sprache“
ll		[j] [l]	Nach i teils wie deutsches j, teils wie l.	fille [fij] „Mädchen“/ „Tochter“ mil [mil] „tausend“
m	[ɛm]	[m]	Wie im Deutschen	mère [mɛʁ] „Mutter“
n	[ɛn]	[n]	Wie im Deutschen	non [nɔ̃] „nein“
o	[o]	[ɔ]	Offenes, kurzes o wie in „offen“	offre [ɔfʁɔ] „Angebot“

		[o]	Manchmal langes, rundes o wie in „Ofen“	chose [ʒoz] „Sache“
on		[ɔ̃]	Nasal ausgesprochen o	oncle [ɔ̃kl] „Onkel“
ô	[o aksāsiɪkɔ̃ 'fleks]	[o] [ɔ̃]	Das o mit accent circonflexe wird in den meisten Fällen wie ein langes, rundes o gesprochen, in manchen Ausnahmefällen kurz.	hôtel [o'tɛl] „Hotel“ rôtiss [ʁɔtis' ʁi] „Grillrestaurat
oi, oy		[wa]	Wie ein Diphthong aus u und a. Die Kombination	poids [pwa] „Gewicht“

			oy kommt fast nur in Familien- und Ortsnamen vor.	
œ, œu	[ədɑ̃'lo]	[œ]	Das e dans l'o ist eine Ligatur aus o und e, die wie ein offenes ö in „öffnen“ ausgesprochen wird, nur etwas länger. Teils wird stattdessen auch oe geschrieben, vor allem, wenn keine entsprechende Tastatur verfügbar	sœur [sœʁ] „Schwester“

			ist.	
ou		[u]	Langes u wie in „Dusche“	douche [duʃ] „Dusche“
p	[pe]	[p]	Wie im Deutschen, nur unbehaucht.	père [pɛʀ] „Vater“
ph		[f]	Kommt nur in Fremdwörtern vor, die aus dem Griechischen stammen. Wie deutsches f.	téléphone [tele'fɔn] „Telefon“
qu	[ky]	[k]	Wie deutsches k, nur unbehaucht	qui [ki] „Wer“
r	[ɛʀ]	[ʀ]	Wie ein deutsches r. Im Gegensatz	rôti [ʀo'ti] „Braten“

			zum Deutschen wird es, außer in Ausnahmefällen, auch nach Vokalen und am Wortende ausgesprochen.	
s	[ɛs]	[s]	Am Wortanfang und nach anderen Konsonanten stimmloses ß wie in „reißen“.	Sangler [sãgli'e] „Wildschwein“ [dã'se] „tanzen“
		[z]	Zwischen zwei Vokalen stimmhaftes s wie in „reisen“	se raser [ʁa'ze] „rasieren“
ss			Immer	chaussure

			stimmloses ß wie in „reißen“.	[ʃo'syʁ] „Schuh“
t	[te]	[t]	Wie im Deutschen, nur unbehaucht.	théâtre [te,ɑtʁ] „Theater“
		[s]	In der Silbe -tion, meist in Wörtern lateinischen Ursprungs, wie stimmloses ß wie in „reißen“	nation [nas'jɔ̃] „Nation“
u	[y]	[y]	Fast immer langes, gedehntes ü wie in „Übung“	unique [y'nik] „einzigartig“
		[ɥ]	Vor anderen Vokalen halbvokalisch	huit [ɥit] „acht“ muet [mɥɛ] „stumm“

			spitzes ü. Dieser ist für das Französische charakteristisch und für Ausländer oft schwer erlernbar.	
		[u]	In wenigen Fremdwörtern, wie deutsches u in „du“	tofu [to'fu] „Tofu“
um		[ɔ]	In einigen lateinischen Wörtern, die auf - um enden, offenes o wie in „offen“	sérum [se,ʁɔm] „Serum“
un, um		[ɛ̃] [œ̃]	Nasal ausgesprochen e oder ö	un [ɛ̃] [œ̃] „un“ parfum [paʁ,fõ]

				„Parfüm, Duft, Aroma“
v	[ve]	[v]	Immer wie deutsches w in „wer“	victoire [vik'twaʁ] „Sieg“
w	[dublə've]	[w]	Kommt fast nur in Fremdwörtern vor, meist wie im Englischen als halbvokalisches u ausgesprochen	weekend [wik'end] „Wochenend“
x	[iks]	[ks] [gz]	Am Wortanfang meist g mit stimmhaftem s, sonst wie deutsches x.	Xénophobie [gzənɔfɔ 'bi] „Fremdenfeindlichkeit“ [saksɔ'fɔn] „Saxophon“
		[s] [z]	In einigen Fällen: am	dix [dis] „zehn“ dixième

			Wortende stimmloses ß wie in „reißen“ und zwischen zwei Vokalen stimmhaftes s wie in „reisen“	[diz'jɛm] „zehnte/r“
y	[i'gʁɛk]	[i] [j]	Das i grec, wörtlich „griechisches i“ wird entweder als langes, spitzes i wie in „Igel“ ausgesprochen, nach nachfolgenden Vokalen als j wie in „Jäger“.	psychologie [psikɔlɔ'zi] „Psychologie“ y a [il 'ja] „es gibt“ Lyon [ljɔ̃]/ [li,jɔ̃]

Bei nachfolgenden Nasallauten kann die Aussprache entweder wie ein j oder eine Kombination aus langem i und j sein.

z	[zɛd]	[z]	Stimmhaftes z s wie in „reisen“.	zèbre [zɛbʁə] „Zebra“
		[dz]	In einigen italienischen Fremdwörtern als Kombination zwischen d und stimmhaftem s	pizza [pi'dza] „Pizza“

Die Betonung



L01_A02

Hier ist das Französische sehr einfach: die Betonung liegt immer auf der letzten Silbe eines Wortes.

Das gilt auch dann, wenn es sich um Fremdwörter handelt und die Betonung in der Herkunftssprache anders lautet, z.B.:

internet [ɛ̃tɛʁ'net] mozzarella [mɔdzakɛ'la] l'Anschluss [ɑ̃
'ʃlus] paella [paɛ'lja]

Die Nasalvokale



L01_A03

Typisch für den Klang des Französischen sind die Nasalvokale. Leider bereiten sie manchen Französischlernern auch so ihre Schwierigkeiten. Hier muss man es aber sehen wie beim Sport: die Hantel ist vielleicht anfangs schwer, aber wenn man sie oft genug hochhebt, wird sie irgendwann federleicht.

Insgesamt gibt es im Französischen vier Nasalvokale. Ein Vokal wird in der Regel immer dann nasal ausgesprochen, wenn er vor einem n oder m steht:

an [ɑ̃] „Jahr“ on [ɔ̃] „man“, „wir“ un [œ̃] „eins“ Inde [ɛ̃d] „Indien“ moins [mwɛ̃] „weniger“

Einen Sonderfall bildet e. Normalerweise wird es wie ein nasales a ausgesprochen, z.B.:

endurance [ɑ̃dy'vɑ̃s] „Ausdauer“

Nach einem i oder u wird es allerdings wie ein nasales i ausgesprochen, z.B.:

chien [ʃjɛ̃] „Hund“ saint [sqɛ̃] „Wollfett“

Bei manchen Sprechern ist, je nach Region, zwischen [ɛ̃] und [œ̃] kein großer Unterschied zu hören. Brin „Halm“ und brun „braun“ klingen daher oft beide wie [bʁɛ̃].

Ein Vokal wird allerdings trotz eines n oder m nicht nasal ausgesprochen, wenn weitere Vokale folgen, z.B.:

âne [ɑn] „Esel“ onyx [ɔ'niks] „Onyx“ unité [yni'te] „Einheit“
inhalation [inala'sjɔ̃] „Inhalation“

chienne [ʃjɛn] „Hündin“ moine [mwan] „Mönch“

Zudem gibt es eine Reihe von Fremdwörtern, vor allem aus dem Englischen, die nicht nasal ausgesprochen werden, z.B.

gin [dʒin] shopping [ʃɔ'piŋ] sérum [se'vɔm]

Stumme Konsonanten



L01_A04

Jetzt wird es etwas schwierig: das Französische kennt sehr viele stumme Zeichen, das heißt also Buchstaben, die zwar geschrieben, aber nicht (mehr) ausgesprochen werden. Dass sie dennoch Teil der Rechtschreibung sind, hat sprachgeschichtliche Gründe und auch damit zu tun, dass man sog. Homophone vermeiden will (dazu mehr im übernächsten Abschnitt).

Dass das h nicht ausgesprochen wird, haben wir schon der Tabelle entnehmen können. Wir hören also nur einen normalen Vokalanlaut bei Wörtern wie

hérisson [ɛʁi'sɔ̃] „Igel“ harpe [aʁp] „Harfe“ haricot [aʁi'ko] „Bohne“

Vor allem Wortende bleiben ebenfalls viele Konsonanten stumm. Am häufigsten sind hier die Buchstaben s und x. Zwei der größten Städte Frankreichs werden deshalb folgendermaßen ausgesprochen:

Paris [pa'ʁi] Bordeaux [bɔʁ'do]

Dasselbe gilt auch für ein t oder d am Wortende. Das gilt auch dann, wenn vor diesem ein b, d, p, t, c oder k steht bzw. weitere Buchstaben:

bonnet [bɔ'nɛ] „Mütze“ pied [pje] „Fuß“ rond [ʁɔ̃] „rund“
doigt [dwa] „Finger“

Auch andere Konsonanten bleiben am Wortende häufig
stumm:

trop [tʁɔ] „zu viel“ assez [a'se] „genug“

Stummes e am Wortende



L01_A05

Ein weiterer Buchstabe, der fast immer stumm bleibt, ist eine
(ohne Akzent) am Wortende. Das e zeigt hier nur an, dass der
vorige Konsonant ausgesprochen werden muss:

dame [dam] „Dame“ pointe [pwɛ̃t] „Spitze“ verte [vɛʁt]
„grün“ (f) blonde [blɔ̃d] „blond“ (f)

In Liedern und Gedichten sowie in Südfrankreich wird
dieses e manchmal auch, ähnlich wie im Deutschen, wie [ə]
ausgesprochen. Dieselben Wörter können also, je nach Sprecher,
auch zweisilbig ausgesprochen werden:

dame [damə] pointe [pwɛ̃tə] verte [vɛʁtə] blonde [blɔ̃də]

Homophone

Von Homophonen spricht man dann, wenn mehrere Wörter
mit unterschiedlicher Bedeutung unterschiedlich geschrieben,

aber gleich ausgesprochen werden. Sie sollten wissen, dass es im Französischen davon leider nicht wenige gibt. Diese sind für Franzosen oft eine unerschöpfliche Quelle für Wortspiele und Humor, für Französischlernende hingegen oft etwas verwirrend. Manchmal muss man deshalb zum Beispiel aus dem Zusammenhang erraten, ob mit [sɑ̃] nun cent „Hundert“ oder sans „ohne“ gemeint ist. Deshalb ist es auch umso wichtiger, die richtige Rechtschreibung zu lernen.

Das Trema

Jeder kennt sie wohl, die französische Automarke Citroën. Und Sie werden sich vielleicht schon gefragt haben, was die zwei Punkte auf dem e machen. Keine Angst, die gehören da schon hin. Sie zeigen nämlich an, dass die beiden Vokale getrennt voneinander ausgesprochen werden, also [sitʁɔ'ɛn]. Auch wenn dieses Zeichen eher selten vorkommt, sei es hier der Vollständigkeit halber erwähnt.

Noch ein Wörtchen zu den Akzenten

Wie Sie gesehen haben, unterscheidet das Französische zwischen mehreren Akzenten. Teils sind sie rein orthographisch, teils ändern sie auch die Aussprache. Auf jeden Fall sind sie kein bloßer Zierrat.

Beachten Sie allerdings, dass es Fälle geben kann, in denen die Akzente weggelassen werden, vor allem dann, wenn nur in Großbuchstaben geschrieben wird. Wundern Sie sich also nicht, wenn auf dem Schild von einem Café-Restaurant „CAFÉ-RESTAURANT“ geschrieben steht. Das ist schon richtig so.

Das alles wirkt auf den ersten Blick etwas abschreckend, aber man kann zusammenfassend eines zur französischen Rechtschreibung sagen: man kann von den geschriebenen Wörtern meistens problemlos auf die Aussprache schließen. Umgekehrt ist es allerdings oft sehr schwer. Deshalb sollten Sie, wenn Sie ein neues Wort zum ersten Mal hören, notfalls fragen, wie es geschrieben wird.



LEÇON 2: DES RENCONTRES
DANS LA RUE

LEKTION 2: TREFFEN AUF DER
STRASSE

Dialog



L02_A01

Voilà Madame Martin et Madame Duval :

Madame Martin: Bonjour, Madame Duval. Ça fait longtemps.

Comment allez-vous ?

Madame Duval: Je vais bien, merci. Et vous, Madame Martin, comment allez-vous ?

Madame Martin: Ben, comme ci, comme ça.

Madame Duval: Pourquoi ? Qu'est-ce qu'il y a ?

Madame Martin: C'est l'âge. J'ai mal partout.

Madame Duval: Vous m'étonnez. Chez moi, c'est pareil. Mais on n'y peut rien.

Madame Martin: Oui, c'est comme ça. Eh bien, je vous laisse. Bonne journée, Madame.

Madame Duval: Merci, pareillement. Au fait : salutations à Monsieur Fèvre. Au revoir, Madame.

Et voilà Sylvain et Anaïs :

Sylvain: Salut, Anaïs. C'est bien de te voir. Ça va ?

Anaïs: Ça va. Et toi ? Tout va bien ?

Sylvain: Pas trop.

Anaïs: Oh là là, mais pourquoi ?

Sylvain: J'ai des soucis. Mais t'inquiètes, ça ira. Et toi ? Ça s'est bien passé, l'entretien d'embauche ?

Anaïs: Oui, ça a été.

Sylvain: C'est bien. Félicitations.

Anaïs: Merci. Eh bien, je te laisse. Gros bisous à Vincent.

Sylvain: D'accord. Alors, salut, à plus !

Anaïs: A plus !

Übersetzung

Hier sind Frau Martin und Frau Duval:

Frau Martin: Guten Tag, Frau Duval. Lange nicht gesehen.

Wie geht es Ihnen?

Frau Duval: Mir geht es gut, danke. Und Ihnen, Frau Martin, wie geht es Ihnen?

Frau Martin: Na ja, so lala.

Frau Duval: Warum? Was ist denn?

Frau Martin: Es ist das Alter. Mir tut alles weh.

Frau Duval: Wem sagen Sie das? Bei mir ist es genauso. Aber da kann man nichts machen.

Frau Martin: Ja, so ist das halt. Nun ja, dann geh ich auch mal. Schönen Tag noch, meine Dame.

Frau Duval: Danke, gleichfalls. Übrigens: schöne Grüße an Herrn Fèvre. Auf Wiedersehen, meine Dame.

Und hier sind Sylvain und Anaïs:

Sylvain: Hallo, Anaïs. Schön, dich zu sehen. Wie geht's?

Anaïs: Ganz gut. Und bei dir? Alles klar?

Sylvain: Nicht so sehr.

Anaïs: Ach Gott, warum denn das?

Sylvain: Ich habe Probleme. Aber keine Angst, das wird schon werden. Und bei dir? Ist alles gut gelaufen, da bei deinem Vorstellungsgespräch?

Anaïs: Ja, es ist alles gut gegangen.

Sylvain: Schön. Glückwunsch.

Anaïs: Danke. Na ja, ich gehe dann mal. Liebe Grüße an Vincent.

Sylvain: Alles klar. Also dann, Tschüss und bis dann!

Anaïs: Bis dann!

Begrüßen in Frankreich: Von Wangenküsschen und Fettnäpfchen

Mit zum Bild, welches man allgemein von den Franzosen hat, gehören die bises, die Wangenküsschen. Bevor Sie aber wild „drauflosknutschen“, sollten wir ein paar Worte dazu anmerken. Zunächst einmal werden, wenn Sie sich schon dafür entscheiden, die Küsschen immer nur angedeutet, indem die Wangen berührt werden. Außerdem ist diese Form der Begrüßung nicht immer so omnipräsent und üblich, wie man glaubt. Tendenziell kann man sagen, dass sie in Südfrankreich und unter Frauen häufiger ist als unter Männern und im Norden, wo es allgemein nicht ganz so „südländisch“ zugeht.

Als Faustregel gilt auch, dass die bise nur unter Gesprächspartnern angemessen ist, die Sie auch duzen. Im

Geschäftsleben und bei allen anderen „Siez-Situationen“ ist der Händedruck die angebrachtere und allgemein gängige Form der Begrüßung. Der wiederum wird unter Freunden manchmal als etwas förmlich empfunden. Unter guten Freunden findet auch die Umarmung immer weitere Verbreitung.

Je nach Region und Umfeld herrschen oft unterschiedliche Sitten, was das Begrüßen angeht. Gerade die Unterschiede zwischen Nord und Süd sind in Frankreich sehr ausgeprägt, schon bei der Anzahl der Küsschen: allgemein sind eher zwei üblich, in manchen Regionen auch drei. Am besten sollten Sie sich aber immer an dem orientieren, was Sie in Ihrem Umfeld beobachten. Man wird es Ihnen als Ausländer schon nachsehen, wenn Sie bei der ersten bise etwas unbeholfen reagieren.

Redemittel formell



L02_A02

Begrüßen, nach dem Befinden fragen, sich verabschieden, Grüße ausrichten (formell)

Bonjour: Guten Tag (bis 18 Uhr) Bonsoir: Guten		Comment allez-vous?: Wie geht es Ihnen?(Je vais)
---	--	--

Abend (ab 18 Uhr)(Ein Äquivalent zu „Guten Morgen existiert nicht!)Salut: Hallo / Tschüss		bien, merci: Gut, danke.
---	--	--------------------------

Salutations à / (Donnez le) Bonjour à : Schönen Gruß an/ Grüße an...		Au revoir: Auf Wiedersehen Bonne journée: Schönen Tag noch Bon après-midi: Schönen
--	--	--

		Nachmittag noch Bonne soirée: Schönen Abend noch Pareillement / De même: Gleichfalls A tout à l'heure : Bis später
--	--	--

Redemittel informell

Salut: Hallo / Tschüss		Comment ça va? : Wie geht's ? Comment vas-tu ? : Wie geht es dir? Ça va ? : Wie geht's ? Alles klar? Tout
A plus: Bis dann / Mach's gut A toute / tout à l'heure: Bis später		

va bien? : Alles in Ordnung ? Alles klar?

Salutations à /
passe le bonjour
à : Schönen Gruß
an(Gros) bisous
à : Liebe Grüße an
(wörtlich: „dicke
Küsse an“; eher
unter engeren
Freunden üblich)

Ça va (bien): Mir geht's gut
Comme ci, comme ça : Geht so/
So lala
Pas trop : Nicht so gut

Je te laisse: Ich mach mich dann mal (bei einer Person)

Je vous laisse: Ich mach mich dann mal (bei mehreren Personen)

Exercices

1. Schreiben Sie kleine Dialoge für die folgenden Situationen und Gesprächspartner. Beachten Sie dabei die Tageszeit, Siezen oder Duzen und das Befinden. Beispiel für Madame Ramey - / Monsieur Magnin +/-abends:

- Bonjour, Monsieur Magnin. Comment allez-vous ?
- Bien, merci, Madame Ramey. Et vous ?
- Pas trop.....

a) Monsieur Dupont +/- Madame Martin +/- vormittags

b) Loïc - / Alexandre */ nachmittags

c) Madame Ramey +/- Monsieur Champion - / abends

d) Bérenger */ Adam +/- nachmittags

2. Ergänzen Sie die Lücken in den Dialogen.

- Bonjour, Madame. _____ ?

- Je vais bien, merci. _____ ? _____ ?

- Je vais bien aussi, merci. Au revoir.

- Au revoir, et _____.

- Salut, Alex. Ça fait longtemps. _____ ?

- _____.

- Mais, pourquoi ? Il y a des soucis ?

- Oui, mais _____, _____.

- Bon, _____, alors. _____ !

- A plus !

- Bonsoir, Madame Charrier. C'est bien de vous voir.
_____ ?

- Je vais très bien, merci. _____ ?

- Moi aussi, je vais bien. Eh bien, _____.

- Au revoir, Madame. Et _____ à vous.

- Hé, Jeanne ! _____ !

- _____, Alexandre ! C'est bien de te voir.
_____ ?

- Comme ci, comme ça. _____ ?

- Moi, je vais bien.

Redemittel: Sich vorstellen



L02_A03

Comment tu t'appelles ? : Wie heißt du?

Comment vous appelez-vous ? : Wie heißen Sie?

Je m'appelle... : Ich heiße...

Enchanté : Angenehm (als Mann)

Enchantée : Angenehm (als Frau)


(Je suis) ravi de faire votre connaissance : Es freut mich, Ihre

Bekanntschaft zu machen (als Mann)

(Je suis) ravie de faire votre connaissance : Es freut mich, Ihre

Bekanntschaft zu machen (als Frau)

Merke: Beide Sätze werden gleich ausgesprochen. Der Unterschied ist nur geschrieben erkennbar.



LEÇON 3: LE NOUVEL EMPLOYÉ

LEKTION 3: DER NEUE ANGESTELLTE

Dialog



L03_A01

Monsieur Fèvre est banquier. Aujourd'hui, il a un entretien d'embauche avec Madame Lecomte, la directrice. Les voilà dans le bureau :

Monsieur Fèvre: Bonjour, Madame.

Madame Lecomte: Bonjour, Monsieur. Je m'appelle Madame Lecomte. Je suis la directrice de l'entreprise. Comment vous appelez-vous ?

Monsieur Fèvre: Je suis ravi de faire votre connaissance. Je m'appelle Fèvre, Guillaume Fèvre. Vous cherchez un employé ?

Madame Lecomte: C'est ça. Vous avez un diplôme ?

Monsieur Fèvre: Oui, j'ai un diplôme. Le voilà. Et voilà les références.

Madame Lecomte: C'est très bien. Vous êtes engagé. Vous commencez demain.

Ça y est. Monsieur Fèvre est engagé. Madame Lecomte présente Monsieur Charpentier :

Madame Lecomte: Permettez-moi de vous présenter Monsieur Charpentier, responsable de comptabilité. Monsieur Charpentier, voilà Monsieur Fèvre, votre nouveau collègue.

Monsieur Charpentier: Pardon, comment tu t'appelles ?

Monsieur Fèvre: Je m'appelle Fèvre, Guillaume Fèvre.

Monsieur Charpentier: Enchanté. Je m'appelle Thibaud Charpentier. Mon nom est Thibaud Charpentier.

Übersetzung

Herr Fèvre ist Bankkaufmann. Heute hat er ein Vorstellungsgespräch bei Frau Lecomte, der Direktorin. Da sind sie auch schon im Büro:

Herr Fèvre: Guten Tag, meine Dame.

Frau Lecomte: Guten Tag, mein Herr. Ich heiße Frau Lecomte. Ich bin die Direktorin der Firma. Wie heißen Sie?

Herr Fèvre: Freut mich, Ihre Bekanntschaft zu machen. Ich heiße Fèvre, Guillaume Fèvre. Sie suchen einen Angestellten?

Frau Lecomte: Richtig. Haben Sie ein Diplom?

Herr Fèvre: Ja, ich habe ein Diplom. Hier ist es. Und hier sind die Referenzen.

Frau Lecomte: Sehr schön. Sie sind eingestellt. Sie fangen heute an.

Geschafft. Herr Fèvre ist eingestellt. Frau Lecomte stellt ihn Herrn Charpentier vor:

Frau Lecomte: Erlauben Sie mir, Ihnen Herrn Charpentier vorzustellen, den Leiter der Buchhaltung. Herr Charpentier, das ist Herr Fèvre, Ihr neuer Kollege.

Herr Charpentier: Entschuldigung, wie heißt du?

Herr Fèvre: Ich heiße Fèvre, Guillaume Fèvre.

Herr Charpentier: Angenehm. Ich heiße Thibaud

Charpentier. Mein Name ist Thibaud Charpentier.

Die Personalpronomen



L03_A02

Die Personalpronomen werden, wie im Deutschen auch, nach Person, Genus und Numerus unterschieden. Beachten Sie, dass das Französische nur das Maskulinum und Femininum kennt und kein Neutrum. Im Gegensatz zum Deutschen wird auch in der dritten Person plural nach dem Genus unterschieden. In der gesprochenen Sprache wird nous häufig durch on ersetzt, das eigentlich soviel wie „man“ bedeutet.

je	ich
tu	du
il (m)	er
elle (f)	sie
on	man/umgangssprachlich: wir
nous	wir
vous	ihr, Sie
ils (m)	sie (m, pl.)

elles (f)

sie (f, pl.)

Die Genera im Französischen

Das Französische unterscheidet zwischen zwei Wortgeschlechtern: männlich und weiblich. Ein Neutrum existiert nicht.

Wie auch im Deutschen ist nicht immer genau vorhersehbar, welchem Genus ein Wort angehört oder warum es das tut.

Jedes Wort sollte unbedingt zusammen mit dem Genus gelernt werden, um Missverständnisse zu vermeiden. Tatsächlich können sich nämlich manche Wörter allein dadurch voneinander unterscheiden, z.B. le moule „die Kuchenform“ und la moule „die Muschel“.

Duzen und Siezen im Französischen

„Tu m'appelles Monsieur le président“ „Für dich immer noch Herr Präsident“. Emmanuel Macron hatte seine Gründe, am 18. Juni 2017 einem Schüler eine Lektion in Manieren zu erteilen. Wie im Deutschen auch unterscheidet man im Französischen zwischen dem distanzierten vous „Sie“ und dem vertrauten tu „du“. Beim Siezen ist es üblich, das Gegenüber mit Monsieur „mein Herr“ bzw. Madame „meine Dame“ anzusprechen. Auch das im Deutschen überholte „Fräulein“ ist im Französischen als Mademoiselle noch gebräuchlich.

Als Faustregel kann man sagen, dass im Zweifelsfall das Siezen angebrachter und auch noch üblicher als im Deutschen. Vorgesetzte und Respektspersonen zu duzen wird, wie das Beispiel Macron zeigt, allgemein eher als unpassend empfunden.

Manchmal können auch Titel zum Teil der Anrede werden, z.B. Madame la directrice „Frau Direktorin“ oder eben Monsieur le président „Herr Präsident“.

Wesentlich weiterverbreitet als in Deutschland ist unter noch nicht gut bekannten Kollegen, Geschäftspartnern und gegenüber Untergebenen aber auch die Sitte, sich beim Siezen mit Vornamen anzusprechen. Ein Satz wie: „Bonjour, Christophe. Comment allez-vous?“ ist keine Seltenheit. Unternehmen mit reiner Duzkultur sind wiederum eher selten. Frankreich ist eben doch etwas hierarchisierter, als man es von außen wahrnimmt. Und dass, obwohl Gleichheit doch an zweiter Stelle der Staatsdevise steht!

Sein und haben



L03_A03

Zwei der wichtigsten Verben im Französischen sind être „sein“ und avoir „haben“. Ihre Konjugation ist unregelmäßig und lautet wie folgt:

être je suis tu es il/elle/on est nous sommes vous êtes ils/elles sont**	avoir j'ai *tu as il/elle/on a nous avons vous avez ils/elles ont**
--	---

* Fängt das Verb mit einem Vokal an wie im Fall von avoir wird das Personalpronomen je zu j' verkürzt und verschmilzt mit dem Verb. J'ai wird demnach wie [ʒe] ausgesprochen. In der Umgangssprache kann das auch beim Personalpronomen tu der Fall sein. Im Gespräch hört man daher oft t'as statt tu as oder t'es statt des korrekten tu es.

** Beachten Sie bei der Aussprache den Unterschied zwischen stimmlosen und stimmhaften s:

ils sont [il'sɔ̃] vs. ils ont [il'zɔ̃].

Bei den auf -s endenden Personalpronomen nous, vous und ils/elles gilt, dass das -s als stimmhaftes [z] ausgesprochen wird, wenn das folgende Verb mit einem Vokal beginnt:



L03_A04

vous êtes [vuz'ɛt]

nous avons [nuza'vɔ̃]

vous avez [vuza've]

elles ont [ɛl'zɔ̃]

Das eigene Alter nennen

Im Französischen wird das eigene Alter mit dem Verb avoir angegeben. Man sagt also „J'ai trente ans“, wörtlich also „Ich

habe dreißig Jahre“. (Zu den Zahlen siehe Lektion 3)

Bestimmte und unbestimmte Artikel im Singular

Wie im Deutschen gibt es im Französischen einen bestimmten und unbestimmten Artikel, der nach Genus (maskulin/feminin) unterschieden wird.



L03_A05

	bestimmt	unbestimmt
m	le directeur	un directeur
f	la directrice	une directrice

Fängt ein Wort mit einem Vokal an, wird der bestimmte Artikel zu l' verkürzt, z.B. l'éléphant „der Elefant“. Beachten Sie auch, dass sich die Aussprache des unbestimmten, männlichen Artikels bei einem Wort mit Vokalanlaut ändert. Un éléphant wird daher als [œn ele'fã] ausgesprochen.

Ein besonders schwieriger Fall sind die Wörter, die mit einem h anfangen. Hier gibt es einige, bei denen eine sog. Liaison stattfindet, die sich also wie Wörter mit vokalischem Anlaut verhalten, z.B. l'habitude „die Gewohnheit“. Bei anderen wiederum findet sie nicht statt, und der Anlaut wird deutlich

getrennt vom Artikel ausgesprochen, z.B. le hérisson [lə ɛʁi'sɔ̃], un hérisson [ɛ̃ ɛʁi'sɔ̃] „der Igel“ bzw. „ein Igel“. Zu welcher Gruppe das Wort gehört, muss (leider!) jedes Mal auswendiggelernt werden.

Konjugation der Verben der 1. Gruppe

Die Verben der sog. ersten Gruppe, die im Infinitiv auf -er enden, werden wie folgt konjugiert, hier gezeigt am Beispiel pr senter „vorstellen“:

pr senter*

je pr sente

tu pr sentes

il/elle pr sente

nous pr sentons

nous pr sentez

ils/elles pr sentent**

* Im Infinitiv der Verben der ersten Gruppe wird das -er am Wortende als [e] ausgesprochen.

** Das -ent am Wortende der Verben in der 3. Person plural bleibt immer stumm. Elles pr sentent und elle pr sente werden demnach beide als [ɛlpre'zɑ̃t] ausgesprochen.

Exercices



L03_A06

1) Guillaume und Thibaud unterhalten sich in der Kantine.

Setzen Sie die richtigen Formen des Verbes être ein.

- Salut, Guillaume. Au fait, tu _____ marié ?

- Oui, je _____ marié.

- Et quel _____ le nom de ta femme, s'il _____ permis de demander ?

- Le nom de ma femme _____ Morgane.

- Et ça fait longtemps que vous _____ mariés ?

- Nous _____ mariés depuis un an.

- C_____ bien. Moi, je _____ célibataire et toujours à la recherche.

- Tu _____ célibataire, un homme comme toi ?

- Ben, je _____ difficile, et les femmes aussi _____ difficiles. C_____ comme ça.

Übersetzung:

- Grüß dich, Guillaume. Bist du eigentlich verheiratet?

- Ja, ich bin verheiratet.

- Und wie ist der Name von deiner Frau, wenn ich fragen darf?

- Der Name meiner Frau ist Morgane.

- Und seid ihr schon lange verheiratet?
- Wir sind seit einem Jahr verheiratet.
- Das ist schön. Ich bin immer noch Single und auf der Suche.
- Du bist Single, so ein Mann wie du?
- Na ja, ich bin halt etwas wählerisch, und die Frauen auch.

So ist das eben.

2) Das Gespräch geht weiter. Fahren Sie fort mit den richtigen Formen des Verbes avoir.



L03_A07

- Mais tu _____ bien envie d'avoir une copine, non ?
- Oui. Après tout, je _____ bientôt 30 (trente) ans.
- Ah, quand même, et toujours seul. Moi et Morgane, nous _____ déjà un fils et une fille.

- Vous _____ déjà un fils et une fille ? Ils _____ bien de la chance d'avoir un papa comme toi. Ils _____ quel âge, d'ailleurs ?

- Mon fils _____ 5 (cinq) ans, et ma fille _____ 3 (trois) ans.

Übersetzung:

- Aber du möchtest doch schon gern eine Freundin, oder?

- Ja, das möchte ich schon. Ich bin schließlich bald 30.


- So alt und immer noch alleine. Ich und Morgane, wir haben schon einen Sohn und eine Tochter.

- Ihr habt schon einen Sohn und eine Tochter? Die haben aber Glück, einen Papa wie dich zu haben. Wie alt sind die eigentlich?

- Mein Sohn ist 5 und meine Tochter 3.

LEÇON 4: DANS UNE BOUTIQUE DE MODE

LEKTION 4: IN EINER MODEBOUTIQUE



Конец ознакомительного фрагмента.

Текст предоставлен ООО «ЛитРес».

Прочитайте эту книгу целиком, [купив полную легальную версию](#) на ЛитРес.

Безопасно оплатить книгу можно банковской картой Visa, MasterCard, Maestro, со счета мобильного телефона, с платежного терминала, в салоне МТС или Связной, через PayPal, WebMoney, Яндекс.Деньги, QIWI Кошелек, бонусными картами или другим удобным Вам способом.