

БОРИСОВА Н.С.

психолог, эксперт
по восточным практикам

ШУМЕЙКО А.С.

врач, специалист
по лечебной физкультуре

ДЫХАТЕЛЬНЫЕ ГИМНАСТИКИ ПРИ COVID-19



САМАЯ
ЦЕННАЯ
КНИГА 2021
ГОДА

РЕКОМЕНДАЦИИ ДЛЯ ПАЦИЕНТОВ

Восстановление легких до, во время
и после коронавируса

Интеллектуальный научпоп. Медицина не для всех

Анна Шумейко

**Дыхательные гимнастики при
COVID-19. Рекомендации для
пациентов: восстановление до,
во время и после коронавируса**

«ЭКСМО»

2020

УДК 615.8
ББК 53.54

Шумейко А. С.

Дыхательные гимнастики при COVID-19. Рекомендации для пациентов: восстановление до, во время и после коронавируса / А. С. Шумейко — «Эксмо», 2020 — (Интеллектуальный научпоп. Медицина не для всех)

ISBN 978-5-04-119644-8

Методические рекомендации по проведению дыхательных гимнастик в различных жизненных ситуациях, связанных с пандемией коронавируса — от профилактических практик, позволяющих укрепить легкие в состоянии условного здоровья, до четкой, утвержденной Министерством здравоохранения дыхательной гимнастики во время болезни или в период восстановления. Лечебные дыхательные гимнастики в течение многих десятилетий показывали свою эффективность при различных респираторных заболеваниях, в том числе вирусных пневмониях, и незаслуженно забыты в настоящее время. В формате PDF А4 сохранен издательский макет книги.

УДК 615.8

ББК 53.54

ISBN 978-5-04-119644-8

© Шумейко А. С., 2020

© Эксмо, 2020

Содержание

Вступительное слово	5
Введение	7
Основы дыхания	8
Основные тезисы про дыхание, которые помогут делать упражнения более эффективно	11
Конец ознакомительного фрагмента.	12

Наталия Сергеевна Борисова

Дыхательные гимнастики при COVID-19: рекомендации для пациентов: восстановление до, во время и после коронавируса

Вступительное слово

Дорогие друзья!

Методическое руководство, которое вы держите в руках, написано для людей, желающих сохранить свое здоровье, для тех, кто понимает активное долголетие и берет ответственность на себя, принимая меры еще до возникновения болезни.

Весь арсенал, накопленный за годы развития медицинской науки, высочайшие технологии, знание диагностических алгоритмов, лечебные стратегии и протоколы оказались малоэффективны перед лицом современной реальности. Пандемия подтвердила, что болезни 21 века требуют особых подходов. Каких?

«Будущее принадлежит медицине профилактической», – говорил выдающийся врач Н.И. Пирогов. Профилактика включает два основных направления – укрепление здоровья с помощью естественных методов и раннюю диагностику заболеваний. Важно, что главный в этом процессе сам человек. И настоящая работа – это набор инструкций профилактических мер, адаптированный для каждого.

Дыхательные гимнастики и практики позволяют самостоятельно наладить такие важные процессы, как газообмен, метаболизм, кровообращение, лимфодренаж, энергораспределение, а также управлять ими.

В методическом руководстве четко и понятно изложен план действий для того, чтобы дыхательная гимнастика оказала свой максимальный эффект. Здесь предложен алгоритм при разных состояниях – в острой фазе инфекции, в стадии раннего восстановления, в стадии позднего восстановления, а также для профилактики, с учетом состояния человека и его физических возможностей.

Также для вас раскрыты темы:

- как следовать за телом и понимать его сигналы;
- как научиться получать обратную связь «мозг-тело»;
- как правильно чередовать напряжение и расслабление;
- как укрепить защитные силы дыхательной системы.

Для чего это нужно? Чтобы улавливать сигналы неблагополучия на самых ранних этапах. Чтобы лучше понимать себя и свое тело. Чтобы сделать свое тело более выносливым и энергоресурсным. Чтобы научиться моделировать свое состояние и управлять им. Но главное – чтобы успешно пройти болезнь, если она настигла, в кратчайшие сроки восстановиться и быстрее вернуться в свой обычный ритм жизни.

Освоив изложенные здесь техники, вы сможете восстанавливать и укреплять органы и системы вашего тела, в первую очередь, бронхо-легочный аппарат и сердечно-сосудистую систему. Методично используя данные техники в длительном периоде, вы получите:

1. активацию соединительной ткани, которая является основой иммунной системы организма – тех самых защитных сил, которые так необходимы человеку, особенно сегодня;
2. восстановление всех элементов, обеспечивающих дыхательную функцию: подвижность грудной клетки, диафрагмы, межреберных мышц;
3. регуляцию баланса внутриполостных давлений грудной и брюшной полости;
4. усиление циркуляции биологических жидкостей во всем теле – кровотока, лимфотока и венозного оттока.

Как поддерживать здоровье через правильные движения и дыхание без применения медикаментов? На этот вопрос вы найдете ответы здесь. Это и есть профилактические пошаговые программы, адаптированные под ежедневный режим современного человека, подготовленные авторами данного методического руководства для вас.

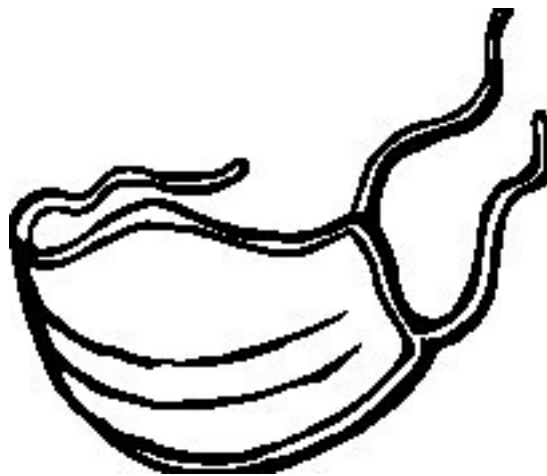
Мы рады, что восстановление здоровья без лекарств и операций, основанное на так называемых механизмах саногенеза, в новом столетии обретает все больше и больше приверженцев и занимает свое достойное место в медицине 21 века!

С уважением,

Балкарова Елена Олеговна, к.м.н., врач-пульмонолог, ученица академика РАМН А.Г. Чучалина,

Главный врач Медицинского реабилитационного центра доктора Блюма

Введение



В апреле 2020 достаточно коротковременно мне удалось побыть волонтером в ГКБ 40 (знаменитая Коммунарка), где я и столкнулась с тем, что огромный пласт знаний по лечебной гимнастике, а вместе с ним и основа лечения всех легочных заболеваний – дыхательная гимнастика – стал лишь термином. Как бы мы ни хотели отказаться от прошлого, но советская медицина не даром взыскала себе славу как лучшая профилактическая медицина, а ведь в то время основная ставка была сделана как раз на лечебную гимнастику и физиотерапию.

Данное методическое пособие пишется для людей, которые верят не только в силу лекарств, операций и новых методов диагностики, но и в необходимость и важность дыхания как основу нашей жизни. В сутки человек вдыхает больше 20 000 раз, прогоняя через свои легкие около 12 кубических метров воздуха. При пневмонии, бронхитах и других легочных заболеваниях нарушается газообмен. В зависимости от типа заболевания данный процесс может идти неправильно на разных уровнях:

- поступление воздуха в альвеолы;
- прохождение кислорода через аэрогематический барьер.

Дыхательная гимнастика помогает легким максимально раскрываться, давая возможность более эффективно осуществлять свою функцию и тем самым насыщать кровь кислородом. Это повышает шансы на правильную регуляцию иммунной системы и других систем органов тела человека.

Данное пособие разделено на 3 больших раздела:

1. Дыхательная гимнастика в острой фазе инфекции
2. Дыхательная гимнастика в стадии восстановления
3. Дыхательная гимнастика для профилактики

Также в первом разделе вы найдете упражнения, которые мы разделили на несколько комплексов. Это сделано для того, чтобы можно было выполнять их людям с различным физическим состоянием. Для ослабленных пациентов все упражнения выполняются лежа или сидя, для тех, кто переносит заболевания в легкой степени и может передвигаться, – сидя или стоя.

Главное, что нужно помнить при выполнении дыхательной гимнастики, это – регулярность и умеренность. Лучше всего выполнять комплексы по 10–15 минут каждые 2–3 часа, не раньше чем через 30–40 минут после еды.

ОСНОВЫ ДЫХАНИЯ

ДЫХАТЕЛЬНАЯ СИСТЕМА – это система органов, обеспечивающих поглощение кислорода из окружающей среды и удаление из организма двуокиси углерода.

Помимо газообмена, легкие выполняют ряд метаболических функций.

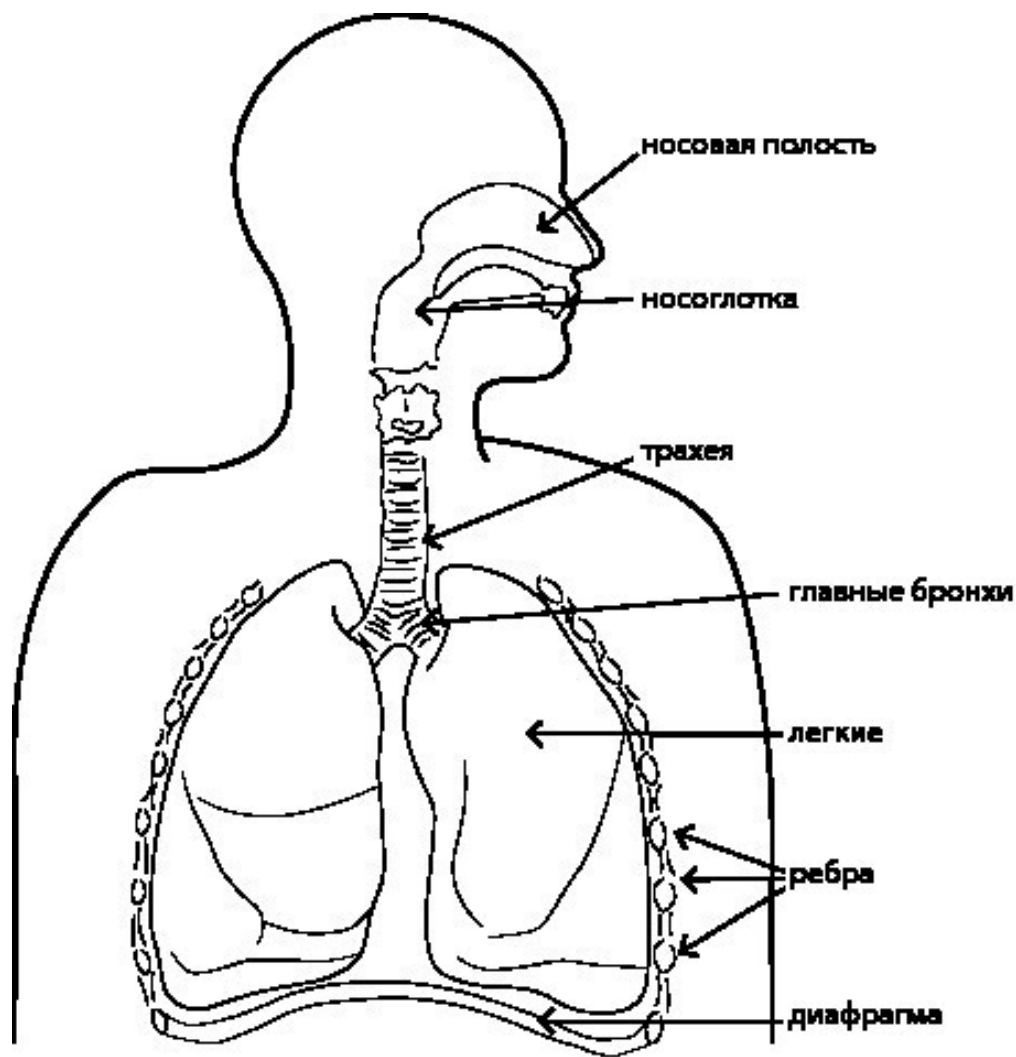
Мы не будем подробно освещать строение дыхательной системы, для этого существует множество специализированной литературы. Однако нам придется чуточку коснуться функциональной анатомии для понимания того, чем и зачем мы дышим.

Итак, как же кислород попадает из внешней среды в нашу кровь?

В целом, всю дыхательную систему можно разделить на дыхательные пути, легочную ткань и вспомогательный дыхательный аппарат.

Дыхательные пути – это система проведения воздуха к легочным альвеолам. Их разделяют на верхние и нижние пути. К верхним относят носовую полость с придаточными пазухами, носоглотку и гортань. Помимо того, что они являются воздуховодами, также они имеют и другие функции, полезные для нас:

- очищают воздух от пыли и микроорганизмов,
- согревают и увлажняют воздух.

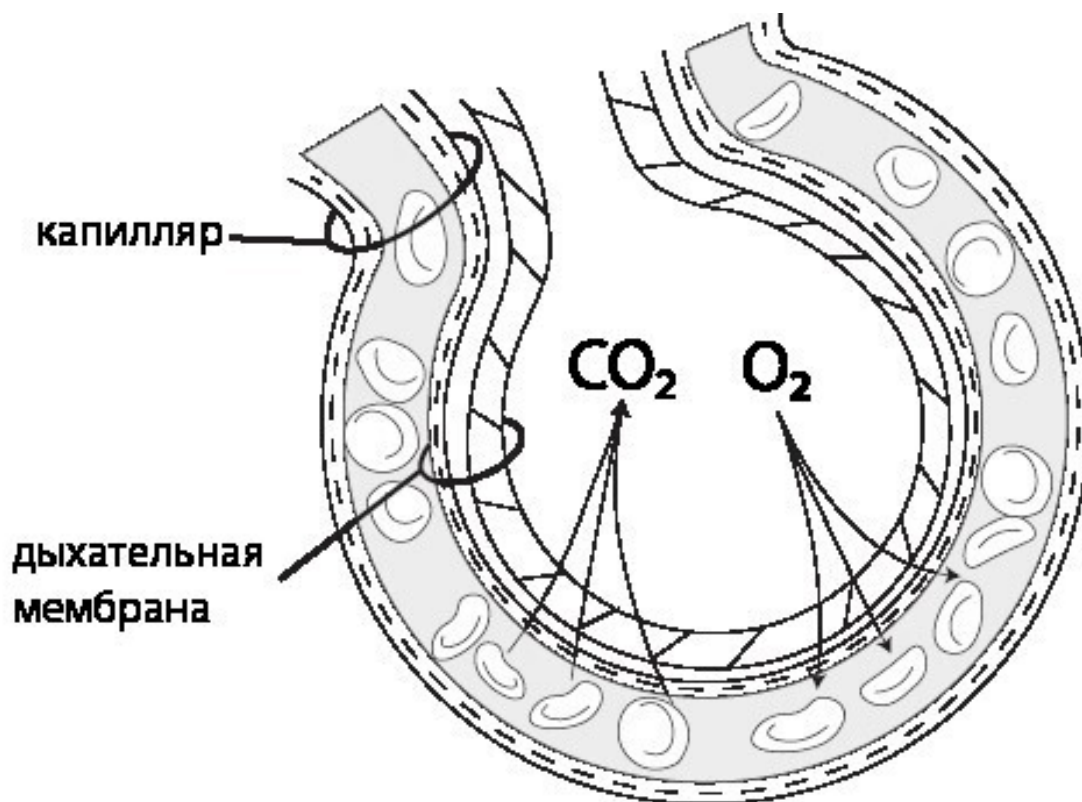


Система органов дыхания

Далее очищенный и увлажненный воздух поступает в нижние дыхательные пути: трахею, главные бронхи, терминальные бронхи и, наконец, достигает альвеол, где и происходит газообмен.

Альвеола – структура, по форме похожая на пузырек, открывается в просвет респираторных бронхиол. Альвеолы участвуют в акте дыхания, осуществляя газообмен с легочными капиллярами.

Для дыхания мы используем дыхательные мышцы – диафрагму и межреберные мышцы. Для усиленного дыхания также подключаются и вспомогательные мышцы. К ним относятся: мышцы шеи, зубчатые мышцы, мышцы брюшной стенки, мышцы поясницы. Технически любая мышца, прикрепляющаяся к верхней конечности и грудной клетке, может выполнять функцию вспомогательной дыхательной мышцы.



Газообмен в альвеоле

Основные тезисы про дыхание, которые помогут делать упражнения более эффективно

- Наше тело переплетено сетью соединительной ткани, связывающей все области в единую эластичную структуру. Правильными движениями рук, ног и корпуса мы можем сбалансировать взаимное натяжение тканей и восстановить свободную циркуляцию на уровне внутренних органов и систем. Это напрямую влияет на наше самочувствие и настроение.

- Любое напряжение (физическое или умственное) ограничивает нас и создает препятствия на пути естественного движения в теле. Во время занятий мы формируем условия для высвобождения различных тканей и областей внутри самих себя, раскрываем пространство для движения и дыхания.

- Сохраняем равновесие телесной структуры, естественную вертикаль позвоночника, тянемся макушкой вверх и расслабляемся копчиком вниз. Через равновесие приходим к более глубокому расслаблению и раскрытию тела изнутри.

- Благодаря сохранению внутреннего равновесия и центрированности мы можем легко соблюдать баланс снаружи: чередуем в живой динамике вытяжение и собирание, скручивание и раскручивание, раскрытие и закрытие, подъем и погружение и т. д.

- Погружение внимания и дыхания в живот высвобождает диафрагму, позволяя легким полноценно дышать, а кислороду – хорошо усваиваться. Когда способность дышать проявляется глубоко, это дает сильную жизнь.

- Действуем через мягкость и расслабление, медленно и спокойно, без усилий, ищем «легкий путь», доверяем собственным ощущениям, слушаем, куда тело раскрывается естественным образом. Выбираем удобное положение, комфортную скорость и амплитуду движений.

- При чередовании тонуса и расслабления фазы активности и покоя соотносятся по времени примерно как 1 к 4! Отдыха значительно больше, чем приложения сил. Тонус включает ткань, расслабление питает после включения.

- Регуляция дыхания также происходит спокойно и без усилий, физическое расслабление способствует чуть более длинному и глубокому дыханию. Движение следует за естественным ритмом вдоха и выдоха.

- Внимание расслабленно наблюдает за ощущениями, мы постоянно присутствуем в том, что мы делаем, сознание наполняет тело, обратная связь между телом и мозгом происходит легко и без препятствий.

- Присутствие внимания в любом упражнении поддерживает ощущение внутренней наполненности и силы при внешней мягкости и расслабленности.

- Пауза необходима не только телу, но и вниманию (для очищения восприятия и перезагрузки нервной системы), поэтому отдыхаем и расслабляемся не только между упражнениями, но и в процессе.

А теперь давайте все вышесказанное повторим простым и понятным языком.

Первое, что нужно знать – если хотите вдохнуть максимально, делайте вдох медленно и полностью расслабленно. Чтобы проверить это утверждение, попробуйте сделать сильный быстрый вдох. Задержите на секунду свое дыхание и попробуйте расслабить спину (как правило, люди чувствуют в этот момент напряжение в грудном отделе), плечи, таз, живот и шею. Далее попробуйте медленно и расслабленно вдохнуть еще. Именно столько воздуха вы будете терять, стараясь вдохнуть сразу много и быстро.

Конец ознакомительного фрагмента.

Текст предоставлен ООО «ЛитРес».

Прочитайте эту книгу целиком, [купив полную легальную версию](#) на ЛитРес.

Безопасно оплатить книгу можно банковской картой Visa, MasterCard, Maestro, со счета мобильного телефона, с платежного терминала, в салоне МТС или Связной, через PayPal, WebMoney, Яндекс.Деньги, QIWI Кошелек, бонусными картами или другим удобным Вам способом.