

18+

Валерий Абдуллович Асадов
*Срединный путь целителя восточного
направления. Руководство. Том 3*

Собрание сочинений в пяти томах



Валерий Абдуллович Асадов
Срединный путь целителя
восточного направления.
Руководство. Том 3. Собрание
сочинений в пяти томах

http://www.litres.ru/pages/biblio_book/?art=28265257
ISBN 9785449012081

Аннотация

Это книга написана для тех, кто хочет получить основы знаний по нетрадиционным методам лечения людей и животных. Здесь дан минимальный необходимый набор знаний для целителей. Есть список литературы, который можно использовать в самом начале своего пути. Автор советует не идти по западному пути (он ложный и ведет к гибели), а по восточному срединному пути приобретения силы. Он заключается в том, что сначала необходимо наращивать духовные силы (столба), а только потом идти путем силы (энергии).

Содержание

Аннотация	9
Пояснение к публикации этого полного собрания сочинений автора	11
Основные заповеди целителя	12
Глава 1. Взгляды и убеждения автора и мировоззрения автора	13
1.2. Уточнение	21
1.3. Контактеры	24
1.4. Комментарии	26
Глава 2. Предисловие	28
Глава 3. Введение	32
Глава 4. Выбор пути силы. Начальный этап и подготовка	37
Глава 4.2. Распределение разума у человека	45
Глава 5.1. Сущность мага, и сама магия. Магия	51
Глава 5.2. Магическое воздействие на природу вещей и событий	56
Глава 5.3. Мысли вслух. Советы по магии	60
Глава 6. Магические упражнения.	65
6.1. Упражнения по стихии огня	65
6.2. Упражнения по стихии воздуха	68
6.4. Упражнения по стихии воды	70
6.5. Упражнения по стихии земли	71

6.6. Упражнения по управлению временем	72
6.7. Магическое визуальное программирование. Магический информ-конструктор	73
6.8. Магический конструктор. Инфо-магия	76
6.9. Практическое занятие по магическому визуальному конструированию. Первый этап	80
6.9.1. На первое практическое занятие возьмем, самый простейший магический конструктор. Это маленькое торнадо	81
6.9.2. Будем конструировать самую простую магическую структуру: Фаербол- Это магический боевой шар состоящий из огня и плазмы. Типа шаровой управляемый молнии	84
6.9.3. Создаем другой простой конструктор: Молнию	86
6.9.4. Второй этап, вторая ступень освоения магического визуального проектирования этап инфо-конструкций	89
6.9.5. Третий этап. Третья ступень освоения. Это совместное освоение и применение первого этапа с рунной магией	90
6.9.6. Повышение магического фона нашей планеты Земля	91
Глава 7. Телекинез. Телепортация. Методика	92

по освоению и применению	
7.2. Упражнения для проверки и развития телекинеза	97
7.3. Физические основы перемещение тел в пространстве	99
7.3. Методика обучения и тренировки для перемещения тела в пространстве	101
7.4. Телепортация. Упражнения.	103
7.4.4. Физические основы перемещение тел в пространстве: Дело в том, что все (и мы то же) находиться одновременно в материальном мире и Матрице	104
7.4.4.1. Первое занятие: Методика обучение и тренировки для перемещение тела в пространстве	106
7.4.4.2. Второе занятие: Перемещение себя	108
Глава 8. Ваши способности	114
Конец ознакомительного фрагмента.	117

**Срединный путь целителя
восточного направления.**

**Руководство. Том 3
Собрание сочинений
в пяти томах**

**Валерий
Абдуллович Асадов**

© Валерий Абдуллович Асадов, 2023

ISBN 978-5-4490-1208-1

Создано в интеллектуальной издательской системе Ridero




Рис 1. Посвящаю эту книгу Господу Нашему за то, что Он дает нам жизнь и силу. А так же любит нас и прощает нам наши безмерные грехи, по доброте и бесконечный любви. А так же Деве Марии, Богородице матери воплощение всех матерей мира. Ведь слово Мама для всех людей считается самым святым и наполняет нашу грешную душу радостью и любовью! И Святому Пантелеймону целителю, который покровитель всех целителей. С любовью, преклонение и уважением.

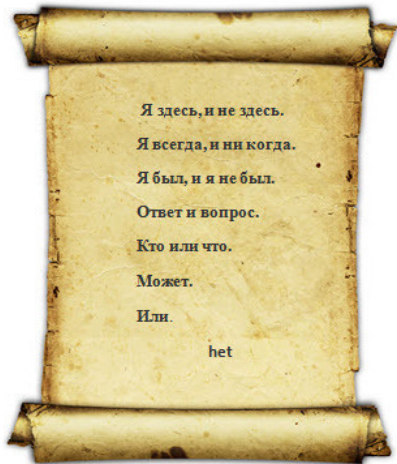


Рис. 2. Кодекс. Кредо. Ключ. Странник. Жук. Муравейник. Ветер. Волны.

Оглавление книг этого трехтомника находится в конце книги, это сделано для удобства читателей.

Аннотация

Это книга написана для тех, кто хочет получить основы знаний, по нетрадиционной медицине. Хотя так называть ее, то это в корне неверно. Диагностики и лечение людей и животных. Здесь дан минимальный и необходимый набор знаний для целителей. Автор советует идти не по западному пути (он ложный и ведет к гибели), а по восточному срединному пути приобретения силы. Он заключается в том, что сначала необходимо наращивать духовные силы (столба), а только потом идти путем силы (энергии).



Рис.3. Благослови, Господи, и помоги мне, грешному, совершить начинаемое мною дело во славу Твою!

Обложка автора. Все картины икон и картины в рамках (они все помечены тремя звездочками) взяты с сайта <http://zoypv1kz.wixsite.com/mysite>. Владелица (Щербинина Зоя Дмитриевна) сайта и создательница этих картин и икон дала автору этой книги право и разрешение на коммерческое использование.

Пояснение к публикации этого полного собрания сочинений автора

У автора уже опубликовано Пятитомное собрание сочинений в этом издательстве. И также опубликованы две книги Дополнений к этому пятитомнику и еще есть книга «Эссе», эта книга не входит в собрание сочинений, и у нее совершенно другая задача. И автор решил, что необходимо подготовить такое собрание сочинений, куда бы вошли и эти две книги «Дополнений», и исправить обнаружившиеся ошибки, и сделать более удобный для читателя эти книги. Это теперь мое трехтомное собрание сочинений, Книга «Женщины и законы Абсурда» 2 Том исключены. Так же исключены 4 и 5 Тома. Вмести них теперь есть только 2 Том. Это «Метафизика времени. Мысли вслух».

Основные заповеди целителя

1. Целитель не имеет право отменять, изменять и корректировать назначения (процедуры) и лечение врачей.

2. Целитель может только сам проверенными и безопасными способами и методами пытаться восстанавливать здоровье пациента. Не мешая никаким действиям медиков.

3. И не ставить свою жадность к деньгам и свое тщеславие, выше благополучие и здоровья пациента.

4. Всегда помнить клятву Гиппократов и четко следовать ей во всем в своей жизни.

5. Не навязывать свою точку зрения пациенту, а только можно советовать если сам пациент этого конечно желает и хочет. Пациент должен жить своей жизнью, а не чужой, и с не чужими советами.

Глава 1. Взгляды и убеждения автора и мировоззрения автора

Мировоззрение, взгляды и убеждения автора заключаются в следующих вещах:

1. Философия 2-го тома «Метафизика времени. Мысли вслух»,

которые соединяют в себе науку, религию и магию как неделимое и целое. Первично, это мысли нашего Господа воплощенные в плане Господа «Матрице». Воплощенные мастерами и строителями в жизнь. Мастера и строители, это работники Матрицы. Информация куратор Матрицы.

2. Наш мир дуален, он сначала создается виртуально – голографический (это Матрица), а только потом становится,

материальным объектом. Сначала создается файл в Матрице, а потом он наполняется материей и так это правило действует для всего и живого и неживого объекта. Когда материальный объект ликвидируется (умирает или его убивают), файл дописывается, через некоторое время он снова проходит материализацию на планете. Поэтому магию необходимо совмещать с наукой и программированием. Заклинания

и заклатья, написание и составление рунных цепочек, это и есть программирование. Основу магия составляет прежде всего это сильная ваша воля и желание магичеть. Второе надо ясно и четко представлять, то что вы хотите сделать и визуализировать в четкие образы. Третье надо точно понимать все процессы происходящие при этом. И при этом надо обязательно сильно верить, что все, что вы делаете вам по силам. Но ни в коем случае этим не гордиться, гордость это путь вниз!

3. Астрология, телепатия, телекинез, телепортация, ясновидение и яснослышание, магия, хиромантия, целительство, гадание и многое другое на самом деле существует и работает, но, как и везде есть мастера, есть и мошенники, и олухи царя небесного. Философский камень на самом деле существует, и он действует, но есть маленькое, но! Еще ищут не там, и у всех о нем неправильное представление. Философский камень это – на самом деле Человек! Это он и есть этот камень. У женщин это лучше получается, чем у мужчин.

4. Первыми Господь создал Великих сестер Мойр (Парки). Это Матрица (Морица) и Информация (Юланта) и... Морена. И мастеров и строителей. Вот они и являются на самом деле Древними.



Рис. 4 Сестры Мойры. Или Парки. Слева это Матрица. Морица. Ей всегда 30 лет, забавная, озорная и с большим и оригинальным юмором. Строит Вселенную по плану Господа Нашего. Справа это Информация. Иоланта. Ей всегда 40 лет, строгая, интеллигентная, и юмор у нее очень ироничный. Библиотеки и все знания это у нее. Вверху это старшая сестра. Морена. Ей всегда 50 лет, очень мудрая, и очень усталая, с большим грузом забот на своих таких хрупких женских плечах, и очень одинокая женщина.

Строителей правильнее называть Демиургами (силу и возможности им предоставлены Господом для выполнения определенной работы), они создают Вселенную, но они не относятся ни богам, ни еще к кому-нибудь. Они просто выполняют волю Господа и создают миры по плану Божьему. Они создают звезды, планеты, звездные системы, галактики, они просто обычные строители и работники, и работают во славу Господа Нашего. Работники Господа Нашего, и все. А вот всякую живность (все живое, растительность, насекомых и разного вида животных и разумных, типа людей) на планетах создает сам Всевышний напрямую или через Матрицу.

Вторыми созданы Стихии, Владыки Кармы, а также все Могучие сущности.

Третьими созданы ангелы.

Четвертыми осталась нечисть.

Пятыми были созданы разумные и неразумные, в том числе и человек. Разумные существа на этой планете, были созданы 300 миллионов лет назад, это точные данные. Вернее их завезли с разных мест. Женщин с одной планеты. А вот мужчин набрали с разных планет, всякий сброд, и всякую негодную шваль. Посмотри на себя и вокруг, сразу видно что человек ближе к нечести, чем к ангелам. Прав-

да физическая оболочка была взята с одной планеты. Одновременно на планете всегда существовало сразу несколько видов разумных. Одни более развитые, а другие приблизительно. Последние 2 миллиона лет одновременно существовало несколько высокоразвитых цивилизаций, а также несколько примитивных видов, человечество относится к последним, оно и сейчас является таким по факту своих действий и мышлению.

Шестыми стали Эгрегоры разных видов, их создали разумные и все живые и не живые виды. По своей силе они тянут на уровень относительно могучих существ, разница в том что их разумными назвать трудно, это скорее сильно развитый в каком одном направлении псевдоразумные. Раньше в древности люди их называли Богами. Зевс, Перун, Осирис и так далее. Господь только один.

5. На планете существуют вампиры (истинные), оборотни (истинные и настоящие), русалки, домовые, лешие, драконы, единороги и все остальные. Некоторые приходят из за завесы, другие местные. Автор считает, что им всем нужно уже выходить из подполья, и мирно жить совместно со всеми на равных правах. Им необходимо обеспечить защиту, заботу и безопасность проживания и сотрудничество во многих областях. Которое может принести большую пользу обеим

сторонам. На условиях: не навреди ближнему, и жить за свой счет, а не за чужой. Минотавр, кентавры, фавны и некоторые другие, это побочный продукт жизнедеятельности женщин в строго ограниченный период от 200 000 лет до 50 000 лет назад.

6. Уфология автору неинтересна, но НЛО существуют на самом деле, автор сам неоднократно наблюдал их, и как инженер и физик может на 100% утверждать, что они реально существуют. Автор в 1959 или 1960, вышел на улицу, где – то в 16—17 часов, увидел ярко желтую Луну на 2 часа. И заметил, что вокруг Луны вращается по ее экватору, ярко – красная точка, вылетает слева – направо, и так было постоянно пока автор смотрел. Позже автор послал сообщение в одну из комиссии по таким явлениям, у автора приняли это сообщение и зарегистрировали, о чем сообщили автору. Инопланетяне уже тысячелетиями живут на этой планете, и не только они. А контакты им с нами не нужны, как можно иметь дело с примитивными субъектами. Мы им не интересны, они просто наблюдают и смотрят на нас, так как мы смотрим и наблюдаем животных в зоопарке. Аналогичное явление. Конечно, жаль, но что тут сделаешь. Как бы человеку не хотелось себя считать

Гомо Сапиенсом, но он пока только субъект с начальными зачатками (зародышами) разума. Прими-

тивен. Просто человек.

7. Никто из людей не может обладать монопольным правом на любую истину, кроме Господа нашего. Любая истина всегда имеет много граней своей истины. Как хлопок одной ладони. На это слишком часто и безосновательно претендуют теологи, ученые и чиновники, присваивая себе права Господа Нашего! Особенно инквизиторы, как прошлые так и современные (Комиссия при ...). А тот, кто это утверждает, является самовлюбленной и очень ограниченной особью! Человеком его назвать трудно.

8. И пришло время для создания Техно – Магической Международной Академии.

Это Академия должна научить людей пользоваться магией, уметь лечить себя и своих близких. Создать безопасный для себя и близких реальный мир, насколько это будет возможно оптимизировать этот мир. Но надо иметь ввиду это не будет мир благоденствия, потребления и благостного проживания! А мир изучения, исследование сущего и жизни на грани фолла. Научиться пользоваться разными предсказательными методами, для того чтобы уменьшить разрушительное воздействие негативных мер против своей семьи. Уметь выяснить задачу каждого члена свой семьи в этом мире и наиболее лучшие пути, претворение этих задач в этом мире. А также соединить вместе

в единое целое, технические устройства с магией.

1.2. Уточнение

Чтобы не было лишних недомолвок, автор не является контактером, ясновидящем. Не состоит в связи с Высшим разумом и ни с какими другими силами, автор такой же обычный человек как миллиарды других, если уж говорить честно, то по многим своим параметрам даже сильно ниже среднего уровня, но автор не комплексует по этому поводу, Бог знает, что дает каждому и для чего дает, и какого качества. Автор просто любознательный человек, и хочет знаний и еще много-много знаний, хотя мне уже за 70 лет. Но график моего потенциала еще высок, поэтому мне хочется еще много сделать, хотя уже надо думать о Горнем. Но думаю автору это еще не мешает, а даже принесет пользу.

Автор только исследователь сущего и искатель истины. Автор пытается грызть гранит науки, и мечтает побольше его отгрызть!



**Рис.5. Такой большой кусочек, ну прям большой!
На все конечно воля Божья.**

Великие сестры всегда благосклонно относятся к таким грызунам, и дают возможность отгрызть кусочек, самое главное, это как бы не подавиться этим кусочкам и суметь его переварить! Сестры всегда помогают получить новые знания, а ведь если честно говорить то все знания которые получает человечество, так или иначе, явно или неявно, но мы все это полу-

чаем от высших сил, в том числе и от сестер. По другому ни как, и как бы мы не пыжились и не надувались от своей значимости, но знания нам дают именно они, а не мы их сами создаем (как думают, не которые самовлюбленные в себя, и свой ум люди). Мы все получаем их просто по-разному, одни во сне, другие в «ЭКСТАЗЕ», а другие по другому. Автору когда он сильно размышляет над интересующей его темой, даются неявно подсказки, они как бы проявляются, не всегда конечно, редко, но метко. Но это не является каким то контактом или связью, это обычное явление. Это наблюдается у всех человечков, которые напрягают свое серое вещество. И человек это пока еще не звучит гордо! Это надо еще заслужить.

1.3. Контактеры

Эти личности слишком часто являются, не совсем уравновешенными. к тому же очень самовлюбленными в себя личностями. И у них преувеличенное мнение о себе, с комплексом неполноценности. Они придумывают и фантазируют о своих контактах, которых на самом деле нет, но они в этом уверены. И самое интересное что каждый такой контактер считает себя единственным и уникальным, и самым крутым. Только ему лично даются эти знания и только ему, второе это то, что только он имеет самый высший ранг посвящения. А все остальные люди по сравнению с ним просто ничтожные и незначительные особи. Ну какая разумная сущность будет контактировать с каким то насекомым! А мы люди для них и есть насекомые. Конечно иногда бывают контакты, но очень редко, и они не дают ни какой научной и технической информации особенно о новой технологии. Это же все равно как обезьяне попробовать дать технологии построение мобильной связи и смартфонов! Это будет аналогичное действие. А что такое обезьяна с гранатой думаю всем известно сколько пакостей и неприятностей она может причинить. Достаточно будет вспомнить сколько вреда принесли тибетские монахи стоя

на стороне Гитлеровской Германии, а сколько бед они могли еще принести просто у них не хватило времени. Во время штурма Берлина на стороне фашистов участвовали три тысячи буддийски – тибетских монахов. А ведь это, о чем то сильно говорит. Автор не уверен что Шамбала такая хорошая, добрая и относится к светлой части человечества. А если уж честно говорить, то все такие светлые, духовные развитые, и оккультные общества больше смахивают по своим делам и поступкам на криминально – фашистские организации

1.4. Комментарии

1. Все примеры и факты действительны и реальны.

Мы многого еще не знаем, и дай БОГ еще не знать, то к чему мы пока еще не готовы.

2. Информация ее свойства, признаки и ее действия, по всей видимости, являются частью, проявлением и свойством Святого Духа, который нам дает ее временно использовать. Это не утверждение, это только предположение.

3. Нас держат под контролем БОГ и его помощники. Мы называем это все, высшие силы. У каждого человека в этой жизни есть предназначенная, только ему задание. И если он выполняет свою задачу, то высшие силу ему во всем помогают. А если он не хочет и не желает выполнять свою задачу, то его будут всегда преследовать только неудачи. У одного задача, воспитать своих детей, которые сделают что – то, очень нужное для людей. Другой, должен быть кому – то, соратником и помощником. Без него (без соратника), другой не сможет выполнить свою задачу. Третий сам должен что – то сделать. Все задачи, разные по объему и сложности и трудности. Но все они, одинаковы, нужны и важны. Нам всем и всегда дают подсказки, и пытаются направлять в нужную сторону.

Но человек не всегда хочет к этому прислушиваться. Остановись, прислушайся и подумай, ты же человек разумный. Да или нет? Или как хорошо быть амёбой, или нет?

Глава 2. Предисловие

Этот учебник составлен на основе опыта работы автора, который начал заниматься биоэнергетикой с 1991 года. Необходимого материала, достаточного для лечения людей и животных, собранного в одной книге нет до сих пор. Для лечения человека нужны сведения по зодиакальным болезням человека, а также сведения по рождению человека, в какой он лунный день родился. Также необходимо знать его характеристики по нумерологии. А во время лечения нужно знать лунные часы активности органа, на который будет воздействие, когда можно, а когда нельзя лечить. Кроме того нужно знать подходящее время для проведения сеансов лечений, операций как контактных (хирургами) так и бесконтактных целителями. Воздействие корректируется по прохождению Луны (в градусах по методике хирурга и астролога Вронского) по знаку зодиака. Поэтому проведение лечения в неправильное время часто может привести к ухудшению состоянию здоровья пациента. Смертность во время операций, также часто может не только быть из-за человеческого фактора, но и по причине неправильного выбора времени операции. А если правильно выбирать время лунных часов и прохож-

дение Луны, и по знаку Зодиака данного пациента, то можно будет частично снизить смертность во время операций. Часто болезни у людей возникают из-за их недоброкачественных действий, поступков и образа мышления и имеют в своей основе информационный вирус. Для проведения добросовестного лечения и профилактики пациента необходимо просчитать карму его прошлой жизни, его качества как человека по нумерологии, а также необходимо учитывать таблицу (Луизы Хей) заболеваний по его мыслям и поступкам. Вот тогда целитель может дать точные и добросовестные рекомендации по профилактике по корректировке его жизненной линии.

Здесь будут приведены самые необходимые материалы для целителя, для удобства его работы. Для работы с прекрасной и совершенной половиной человечества возможно будет необходима книга автора [49] написанная на основе многолетнего опыта работы с женщинами и опубликованная издательством «Ridero». Она есть в настоящее время во всех электронных магазинах. Тем кто хочет знать больше о мире и его законах есть еще одна книга автора, это «Метафизика времени. Философия соединяющую магию, религию и науку в единое целое». В этой книге есть необходимый материал о «Матрице» [50], а также там есть материал по памяти, ее видах и ее структуре [50,],

а также что такое поле событий. Хочу сразу предупредить, что в данный книге собран и скомпилирован общеизвестный и всем доступный материал. В книге есть и небольшой практический опыт, и некоторые наработки автора. Главное достоинство этой книги, что в ней впервые собран весь нужный и необходимый материал для правильного лечения (Конечно по мнению автора). Необходимо восстанавливать древние русские (арийские) магические традиции, как домашние так и профессиональные, ведические. Конечно так же нужно восстанавливать историю, культуру, обычаи и многое другое, которые были утеряны в связи с революцией (переворотом) 1917 г. внедрившей русскому народу неправильные и чуждые его духу историю, культуру, мышлению и психологии. Особенно усиленно этим занимается большая часть творческой интеллигенции. Необходимо вновь возродить на Руси Русский Дух! Целители и официальная медицина работают над одним и тем же вопросом, как сделать человека более здоровым. У них одна и та же общая задача. Поэтому каждый делает свое дело, не отменяя и не заменяя другого. Назначения врачей целитель не имеет права отменять и подменять своими методами и назначениями! Каждому свое! Самое главное делать добросовестно и честно свое дело!

P. S. Автор не смог разместить в данном издании

таблицы Луизы Хей, разделы по точечному массажу, иглотерапии, анатомии органов человека и другие наглядные материалы по причине отсутствия доступных коммерчески лицензий. В чем и приносит извинения Уважаемому читателю.

Глава 3. Введение

Много ходит разных историй и небылиц про целителей, экстрасенсорику, магию, телепатию, ясновидение и другие разделы этого явления. Да, это правда, к сожалению. Есть много мошенников, неучей, учителей, гуру, болтунов, сказочников, фантазеров, а также самовлюбленных в себя до невозможности людей, которые, считают себя посланниками небес, высшими иерархами небесных сил. А также, что только они единственные в этом мире, они все могут, и отмечены небесными силами. Причем только он один, единственный и неповторимый во всем мире! Когда человека несет от гордыни, то высшие силы лишают его данной ему раньше силы, покровительства и разума. Это путь силы, на котором недопустимы гордыня, самолюбование, презрение и пренебрежение к другим людям, и превосходство. А должно быть: спокойствие, доброжелательство, радушие, мудрость, сочувствие, сострадание, милосердие и доброта. Почему так получается, что люди теряют мораль, совесть и честь когда они получают силу. Этому есть объяснение. Когда человек идет по западному пути, то он может не выдержать искушение силой. Есть западный и восточный пути получения силы. Западный путь ос-

нован на том, что человек, изучая эзотерику и оккультные науки, получает знание об опасностях и соблазнах во время изучения этих наук. А раз, зная это, он сможет их избежать! Но на деле этого не получается! Потому, что человек изначально слаб ко всяким искушениям! Автор занимается эзотерикой и целительством с 1991 г, и видел, что происходило с его коллегами! И это было ужасно. Они сходили с ума, умирали, заболевали, их лишали силы свыше или сами отказывались. Все они шли по западному пути. Предупреждаю сразу же, что путь силы – это путь получения знаний (это всегда большой и напряженный труд), он тяжелый и опасный, знания надо зарабатывать своим ежедневным трудом. Царского пути здесь нет! Раз даётся вам сила, то и накладывается на вас и ответственность за эту силу. Чем больше сила, тем больше и ответственность за нее. Вы ясно должны себе это представлять. И эта сила дается Богом, а черным магам от Сатаны, поэтому они слабее. Церковь не права насчет целителей, сам Иисус Христос исцелял людей накладыванием рук (контактный способ и бесконтактный), а также снимал порчу с людей и изгонял бесов. То, что и делают сейчас целители. И к тому же данную силу Богом, надо отрабатывать. Здесь нельзя силу и знания наскоком получить, и здесь нет царского пути! Съел таблетку и стал здоровым и умным! Нуж-

но соблюдать безопасность, потому что, чем больше получаешь знания и силу, тем уже становится дорога на твоём пути. И в буквальном смысле шаг вправо или влево (от пути) расстрел на месте или мина! И автор совершенно не шутит, он все это испытал на своём пути. Это было очень больно, тяжело и опасно! Пишу этот учебник, чтобы вы не повторяли чужих ошибок. И не влезали куда не надо, и не подвергали себя и близких большой опасности. Но изучать эзотерику надо обязательно, потому что большевики и советская власть загубила и нарушила вековую традицию передачи родовых, семейных, народных знаний. Каждой семье надо обязательно знать начала знахарства, целительства, заговоров, бережных обычаев. Для того, чтобы семья была здоровая и счастливая (конечно относительно). А для этого надо снова восстанавливать все эти утерянные традиции, знания и обычаи.

Восточный путь предполагает: сначала установление в ученике сильного духовного столба, а только потом получение практических знаний силы. Для начала посмотрите фильмы про боевые искусства, там это все четко просматривается. Потому, что только тогда он будет в безопасности от гордыни, самолюбования и всего наносного. Единственный недостаток этого пути то, что этот учитель (гуру) может на самом деле таковым не являться. Вспомним, что случи-

лось с известным киноартистом Талгатом Нигматуллиным. Попробуйте найти в интернете информацию о последних годах его жизни и смерти, и не повторяйте его ошибок. Мастер восточных единоборств. Как он погиб от руки своего гуру. Пусть земля ему будет пухом, и да успокоится его душа! Аминь! Дело в том, что существуют методики программирования людей (у разных сект и организаций) и превращение их в послушных марионеток! Не буду их здесь перечислять, их очень и очень много! Поэтому предлагаю Вам срединный путь восточного направления (пути). Это не новое и не изобретение автора, это просто наиболее оптимальный путь развития себя и приобретения силы. Автор инженер по автоматизации и поэтому привык мыслить разумно и логично. Занимался изучением разнообразных религиозных учений, мифов, этнографии, теоретической физикой, астрофизикой. И в результате работы над динамической временной физикой стал верующим (православным). Нужно всегда выбирать наиболее оптимальный путь развития и жизни. Конечно, это тяжело, но надо. И еще, надо идти последовательно и постепенно, торопиться медленно, и только тогда будут разумные и полезные достижения. Вам нужно сначала получить самим необходимый уровень знаний и практики, чтобы научиться решать и определять для себя самого, что нужно

делать. И научиться самому, без учителей и разных наставников, определять, что плохо, а что хорошо и полезно именно вам.

В чем различие и единство классического и срединного восточного направлений?

Классический путь предполагает, что ученик найдет учителя или поступит в какую то школу, где ему сначала будут ставить духовный столб. А потом он будет изучать практическую часть.

Срединный путь предполагает, что человек сначала сам себе будет ставить духовный столб (повышать свою духовность). Потом он будет изучать сам практическую часть пути. Когда он будет относительно готов, как духовно, так и практически, только тогда он сможет искать учителя, школу или сообщество коллег пути. Потому что тогда он будет готов как духовно, так и практически уже определить куда можно идти, а куда нельзя. Также он будет уже готов не допустить своего зомбирования.

Глава 4. Выбор пути силы. Начальный этап и подготовка




Рис. 6. Выбор пути силы. Западного или восточного направления

Осилит дорогу идущий. Стучите и Вам откроется.

Живите долго и процветайте. И да будет, с Вами Сила!

Познай мир и себя – можешь сильно удивиться.

А. С. Шмат

Выбор пути силы. Западного или восточного направления

Для обычных людей, которые ко всему относятся безответственно, могут рекомендации автора показаться бессмысленными и несерьезными. Тогда они могут их просто пропустить, для них они действительно бесполезны. Эти рекомендации только для серьезных людей, которые хотят по настоящему и ответственно идти по пути силы. Для того, чтобы стать на путь силы (магии), сначала необходимо провести предварительную подготовку. Без нее нельзя, потому что тогда получится как всегда и как у всех! Это будет западный путь, а он бессмысленный и бесполезный.

Предварительный этап, для тех, кто думает и относится серьезно к тому, что делает. Остальные все могут пропустить

4.1. Необходимо привести в порядок одежду и обувь.

4.1.1. Одежда должна быть простая и свободная, нигде не должно жать. Девушки, вас это тоже касается, ни каких тугих плавок и тугих лифчиков. Так же обувь и носки. Это должно быть всегда и постоянно. Это не касается того времени, когда необходимо идти в театр, на концерт или в ресторан.

4.1.2. Ходить надо всегда спокойно и неторопливо. Движения рук, ног, тела должны быть плавные и округлые. Уметь двигаться и стоять. Говорить надо негромко и тихо, но так чтобы все слышали именно вас. Никаких истерик, громкой речи и резких движений.

4.1.3. Девушкам меньше косметики и духов (кроме тех случаев, когда идут в театр, гости). Волосы желательны длинные (чем больше длина, тем лучше) и естественный цвет волос (меньше химии). Волосы это антенны для связи с иным миром и ориентации в пространстве и времени. Поэтому кошки отгрызают своим котяткам (маленьким) усы, чтобы они не могли далеко уйти.

4.1.4. Меньше алкогольных напитков (не злоупотреблять слишком). Конечно чем меньше, тем лучше. Еда нормальная, а вот вегетарианство нежелательно, оно вызывает злобу и ненависть. Хорошие, злые и жестокие солдаты, это, как правило, вегетарианцы. Спорить и говорить на эту тему автор ни с кем не хочет, у него свое твердое и окончательное мнение на эту тему.

4.1.5. Меньше говорить, больше слушать. Стараться меньше высказывать свое мнение. Стараться никого не обсуждать. Не злиться, не сердиться и не обижаться. Быть всегда джентльменом (смотря по обстоя-

ательствам!). Не слишком, а то девушки могут обижаться.

4.1.6. Нельзя слишком на чем-то акцентироваться и быть чрезмерным. Должна быть всегда и во всем мера. Надо обращать внимание на приметы, знаки, сны и числа, но разумно, не перегибая палку.

4.1.7. Нежелательно смотреть фильмы ужасов, потому что во время лечения это может нанести вред пациенту. А также нежелательны сексуальные и порнографические фильмы, потому что при диагностике и лечении девушек и женщин ы не должны возбуждаться. Лечение и диагноз будет неверным и вредным. Надо научиться при диагностике и лечении женщин не быть мужчиной, у Вас не должно возникать никаких сексуальных эмоций и желаний, это неприемлемо и вредно для пациента и целителя. И недопустимо! И это вполне возможно и реально.

4.1.8. Почему автор про это говорит и предупреждает?

4.1.8.1. Когда одежда где-то на теле зажимает канал или меридиан, то по нему начинает плохо идти энергия, а это для организма плохо. Там может образоваться вследствие этого шишка на теле и энергетическая пробка. А это плохо, особенно при энергетических упражнениях. У обычного человека по его телу проходят малые токи (энергия). А при лечение це-

литель использует большой поток по мощности энергии. Представьте себе, что вам допустим нужно вызвать дождь или разогнать облака или сделать хорошую погоду. Тогда у вас по вашему телу будет протекать очень большая энергия. Это все равно, что если по проводу сечением в один квадратный миллиметр (1) пройдет ток в 1000 ампер, провод просто сгорит. И вы тоже!

4.1.8.2. В косметике и духах содержатся всегда масла. А Вы попробуйте на предохранитель в телевизоре или магнитофоне капнуть масло и что тогда будет. А будет бум, вспышка и коротыш. Человек это тоже энергетическая система. И с вами будет то же самое, не советую это проверять и экспериментировать, очень плохо может кончиться.

4.1.9. Автор на своих советах и рекомендациях отнюдь не настаивает. Это ваша жизнь, ваше здоровье и ваша судьба! Это вам все это решать. Как и что делать, и как поступать. То есть то, что вы хотите, то и получите! Просто есть техника безопасности, опыт автора, который он вам рекомендует, что и как лучше и безопасней сделать. А дальше все зависит от вас и результаты тоже.

4.1.10. Когда человек кричит, скандалит, раздражается, у него очень быстро уходит энергия.

4.1.11. Когда человек на что-то или на кого-то оби-

жается, то это всегда для него (именно для него) плохо кончается. Возникает рак, туберкулез, астма, язвы и так далее. Потому что он обижается именно на себя. Виноват всегда именно он во всех своих обидах. Потому значит, он их заслужил. Если ему наступили на ногу, то виноват лично он сам. Если он упал, то виноват он сам. Ни кого в этом обвинять не надо. Надо спокойно и терпеливо в происходящем разобраться. Потому что высшие силы ничего просто так не делают. Это бывает предупреждение, что-то нельзя делать, или вас спасают таким образом от неприятностей и бед. Позже в определенных разделах, мы с вами это будем разбирать и учиться этому.

4.1.12. Музыка необходима больше медитативная, инструментальная, классическая, духовная, церковная и та, которая вам по душе. Но вот тяжелый рок, металл, поп музыка, реп, шансон и другие виды нежелательны.

Был проведен эксперимент: На полях с пшеницей и другими сельскохозяйственными культурами поставили мощные динамики и крутили музыку. На одних полях рок, джаз, шансон, поп-музыку, металл. А на других классику, инструментальную, народную и духовную музыку. Так вот на первых полях урожайность снизилась, а на вторых повысилась. Такой же эксперимент провели в коровниках и получили точно

такой же результат, как и в первом случае, т.е. снизились удои молока там, где был рок и остальное, и повысились там, где была классическая и инструментальная музыка. Как говорят, результат был на лицо! И у людей такая же реакция!

4.1.13. Но необходимо учитывать, что можно потерять вкус халвы. Поэтому необходимо иногда делать самому себе небольшой стресс, или менять на время род и вид занятий.

4.1.14. Ко всяким контактерам, посланникам и представителям Высшего разума автор относится негативно. Потому что у этих людей чересчур развита гордыня, и их исключительность выражена в гипертрофированном виде. А вся та информация, которую они преподносят, это просто (бред), обычный набор слов, в которых нет ни мудрости, ни разумности (для применения). Они сообщают то, что и так всем известно. Вот представьте себе, что вы будете беседовать с муравьем, тарантулом или скорпионом. Ну и что эти насекомые могут понять, что Вы им говорите? Это просто аналогия! Да для них мы как те же самые муравьи! Так и эти контактеры и посланники, им просто нужно заявить о себе, что они такие исключительные и единственные в мире! И только им доверена мудрость и истина мирового значения, а вот остальные еще не доросли до этого. А на самом деле вся информация и все

знания заложены внутри нас, причем в каждом человеке. И каждый ее может получить в любое время. Но для того, чтобы выявить и получить эту информацию нужны две вещи. Первая – вы должны быть достойны и готовы получить ее. Вторая – вы должны заработать право на ее получение.

И нужно большое желание ее получить, а для этого необходимо много и сильно потрудиться!

И у Вас должен быть сильный духовный столб. Вы должны быть морально и духовно готовы к принятию этой информации. Разум также должен быть готов к принятию этих знаний. И к тому же вы должны хорошо и усиленно работать над этой проблемой. И тогда вы ее получите. Почитайте биографии восточных мудрецов, просветителей, там вы все это увидите на конкретных личностях.

Глава 4.2. Распределение разума у человека

4.2.1. Какая часть мозга является у него доминирующей, человек выбирает какой частью мозга он хочет пользоваться. От того какая часть мозга у человека используется постоянно, то она же и является доминирующей, то он и выбирает ту профессию, где он и может и хочет использовать эту частью мозга. Энергия человека так же зависит от того, кокой частью мозга он пользуется. И учитывать это при лечение пациента, иногда это бывает необходимо, от этого иногда и зависит результат лечения.

Потому что объяснения как быть здоровыми и рекомендациями для лечения, для людей с разными используемыми частями мозга и должна быть разной. Но это не значит что допустим ученый более развитый и использует больше частей мозга чем рабочий и инженер, кстати бывает часто как раз наоборот, что инженер и рабочий задействуют больше частей мозга чем ученый или творческая интеллигенция. Творческая интеллигенция в большинстве своем использует в свой жизни и творчестве в основном эмоции и чувства. А это первая часть часть мозга, спинная, осно-

ванная в основном на безусловных инстинктах, ну и та часть головного мозга (не основного) который усеченный до размера спинного и подчиненный ему же. Так что говорить о большой разумности творческой интеллигенции не приходится (да и на лице у них, и по их поступкам, это так видно и очевидно), но это они сами выбирать так жить, и это их право какой частью мозга им пользоваться всю их жизнь! Человек сам выбирает свою разумность, и определяют свой интеллект и ум. Глупыми не рождаются, ими становятся по своей доброй воли и своему желанию. Так бывает удобней жить.

Распределяется разум у человека, таким образом (на пять неравных частей, шестая не у всех есть):

4.2.2. Первая часть – это спинномозговая часть (позвоночник) – которая отвечает за безусловные рефлексy. Иногда бывает, что некоторые люди на этом и останавливаются и живут только этой частью. У них нет необходимости задействовать остальные части мозга, в нормальном режиме.

4.2.3. Вторая часть – это головная часть (голова), это условные рефлексy и обычные виды разумной деятельности. Чаше всего у человека работает только эта часть мозга, это обычная и нормальная разумная деятельность для человека.

4.2.4. Третья часть – это основной мозг, истин-

ный мозг человека, который осуществляет почти весь спектр разумной деятельности человека. Эта часть мозга находится, над головой данного человека, на расстоянии несколько сантиметров. Этим мозгом пользуется интеллектуальная часть человечества.

4.2.5. Четвёртая часть – это копия (двойник) человека в тонком мире. Взаимодействовать с ним возможно только, когда обращаешься к нему по имени его. А имя копии, знает только его физический двойник на земле. Обычно пользуются только частично, к этому относиться бессознательная часть психики. Этим мозгом пользуются талантливые и гениальные люди. К этой части и относится интуиция.

4.2.6. Пятая часть – это та часть, база данных этой души, в которой находятся все записи, за все прошлые жизни (этого человека), которая находится в ноосфере (3-го слоя). Этой базой удаётся пользоваться немногим людям, редко кто может ею пользоваться. Это очень немногие, экстрасенсы (маги) и некоторые учёные.

4.2.7. Шестая часть – это та часть (которая находится в 6 м слое, ноосфере), к которому есть право допуска. Это право есть, у очень малого количества людей. А этим правом, очень редко кто может пользоваться. Это пророки, провидцы, ясновидящие, а также святые.

4.2.8. Цепочка связи частей мозга: Спинномозговая часть (позвоночник), связывается с головным мозгом. Головной мозг связывается с Основным (истинным) мозгом (которой находится над головой человека). Основной мозг связывается с копией человека в тонком мире. Копия человека связывается с его частью (базой данных, 3-го слоя) человека в ноосфере. Но не у всех людей есть хорошая связь между всеми частями его мозга. От этого (от этой связи) зависит его интеллект, интуиция и знания об окружающем его мире и о его среде обитания. Ноосфера состоит из всех видов разума. Каждый разум, все его части и различные его виды. Каждый рой пчёл, каждый муравейник, каждая нация, занимает свой участок ноосферы. А также полная база данных всех единиц носителей разума. И запись всех событий, чувств, эмоций и знаний на всей земле, во все времена. Ноосфера состоит из нескольких слоёв.

Слои:

- 1. База личных данных планеты, за все времена.**
- 2. База данных всех Эгрегоров. Сумма всех Эгрегоров плюс личный Аватар Эгрегор планеты – это и есть Эгрегор Земли.**
- 3. База данных людей всех рас. Личные ячейки каждого человека.**
- 4. База данных разумных существ. Общая база. Биб-**

лиотека всех знаний, за все времена.

5. База данных неодушевлённых существ (по нашим представлениям).

6. Память аватары планеты.

7. Разум аватары планеты.

Все эти слои в комплексе и составляет Ноосферу, разум нашей планеты.

Человечество само определяет какой частью разума он будет пользоваться, то есть которая у него будет являться доминантной.

1. Доминанта: спинномозговая часть, (позвоночник). Основной частью является спинномозговая часть, а вторая (голова) головная и основная часть (над головой) являются только вспомогательной и придаточной частью, спинномозговой части. Они предназначены только для обслуживания доминантой части (спинномозговой части) мозга. Сомнительно разумны.

2. Доминантной являются две части, спинномозговая часть и головная часть, они действуют вместе на равных условиях и возможностях. Относительно разумны.

3. Это спинномозговая, головная (голова) части мозга, они действуют в нормальном, обычном режиме. Головная часть мозга (в голове). Действует обычная цепочка связи. Возможны разумны.

4. Действует обычная цепочка связи, это спинно-мозговая, головная (голова) и основная (над головой), они действуют в обычном, нормальном режиме. Разумны.

5. Действует обычная цепочка связи, это спинно-мозговая, головная (голова) и основная (над головой), они действуют в обычном, нормальном режиме, но часто подключается и копия человека в тонком мире. Действительно разумны.

6. Действует полная цепочка связи, все четыре части, и периодическая и спонтанное включение пятой части. Полностью разумны.

Глава 5.1. Сущность мага, и сама магия. Магия

Когда кто-то говорит что «неприятности случаются», можно быть уверенным в том, что это этот человек сделал что-то, что лучше бы ему не делать.

Т. Дьюар

5.1. Когда Вы видите мага в красивом, расшитом магическими символами камзоле, с множеством красивых амулетов на шее и с дорогими зачарованными перстнями на руках, то это не маг, а паяц и клоун! Красивый камзол потому, что у него сильно развит комплекс неполноценности и эффект павлина. Побрякушки на шее и перстни, это показатель что он слабый маг.

И конечно у него обычно вид и взгляд такой – «Вы все пигмеи и ничтожества по сравнению со мной». Это не маг, а посмешище. Настоящий маг в простом, но хорошем костюме (или платье), без побрякушек и перстней. По нему не определишь, кто он на самом деле, но когда ведешь его, то невольно чувствуешь его силу. Конечно, у него есть крестик (или другой символ веры), и может один-два оберега (которых никто не ви-

дит), и все. И ему не нужны никакие атрибуты и символы того что он умеет и знает!

Сила пути не предполагает жажду власти, и желание иметь много очень, много денег. Превосходство над людьми и пренебрежение. Сила пути не должна фонтанировать у человека внешне (чтобы все вокруг сгорало и выходило из строя), а когда надо и необходимо он всегда может проявить всю свою силу в необходимом для этого объеме.

5.1.2. Черный маг – это путь зла, гордыни, себялюбия, зависти и желания нанести всем большой вред. Это слуга Черного ангела. Белому магу нужно знать многое, в том числе и то чем пользуются черные маги, дабы противодействовать черным силам.

Очень легко отступить от пути добра и стать на путь зла, а вот обратного пути почти нет! Соблазн велик, а человек слаб! Поэтому так нужен крепкий, прочный и основательный духовный столб. И постоянная работа по укреплению и восстановлению его.

5.1.3. Отец лжи (черный ангел), действительно очень умен и хитер.

Его практика такая, он дает информацию вроде бы полезную и интересную. И вы с интересом читаете и видите, что все вроде хорошо и правильно. Но когда вы во все это поверите и примете, тогда он даст только одну ложную, но зато ключевую информацию, ко-

тору ю вы естественно примете. И вот тут вы попадете к нему в лапы! Под его руководством издаются целые серии книг, которые являются сатанинскими. Приведу одну из этих серий книг. Это «Анастасия». Еще есть и другие, но вы сами должны в этом разобраться. Конечно, бывает тяжело понять, почему так. Для этого надо много знать, уметь видеть сущность вещей и явлений и анализировать все это. Автор приведет несколько небольших доказательств, а вы сами решите, как вам поступать. В «Анастасии» такие хорошие идеи, все бы ничего кроме одного момента (но главного и основного). Наш Господь то оказывается не один, да и не главный, а так мелочь простая, по книге «Анастасия»! Не верите, сами почитайте эти книги «Анастасии», где она о нем так говорит. А Вы знаете про христианский символ веры, так вот слова Анастасии прямо противоречат этому символу веры. А это значит отрицание Господа и Иисуса Христа.

Специально не указываю место и книгу где это говорится, потому что Вы сами должны найти и сами в этом разобраться, могу только сказать, что это находится после 3 книги.

Автор принципиально считает, что каждый человек должен сам решать, куда ему идти и как ему жить, и никто не имеет права за него это решать. Подсказать и намекнуть, что хорошо или плохо мож-

но, из своего опыта (если конечно он сам спрашивает у вас совета). Но человек решать должен все сам. Это закон.

По другим книгам уже о Сен-Жермене, опять не указываю в какой серии и в какой книге они лгут об этой личности. И очень интересный момент. Оказывается центры добра и могущества находятся в Трансильвании (Румынии) и США. США – это оплот и сосредоточение зла и всегда был злейшим врагом как СССР, так России, так и всех других стран. Все остальные страны США нужны только как рабы и сырьевые ресурсы. И американцы всех остальных людей считают ниже себя. А Трансильвания это родина и место вампиров и оборотней, да они там живут, причем не в нормальном виде как другие (вампиры и оборотни) а в худшем своем виде. У них на завтрак, обед и ужин человечина, чего не делают в других местах. Так что интересный выбор, не правда ли места таких взятых хороших центров и расположений, говорят сами за себя? Хорошие книги, не правда ли?

5.1.4. Перед тем как читать книги по эзотерике, Вам необходимо определить и сформировать свой Духовный Кодекс – Чести, Совести и Морали. Религиозные, моральные и духовные принципы жизни.

5.1.5. Магия и биоэнергетика это одно и то же, и в то же время это очень разные вещи. Биоэнерге-

тика это начальный и первый этап к искусству магии. Это как работа кузнеца, а магия это уже работа ювелира. Автор не принижает профессию кузнеца, просто приводит сравнение примененных энергий, в нужном месте и в нужное время. Применение магии должно быть незаметным для мира и неосязаемым для него, оно должно быть естественным событием. Но для того чтобы стать настоящим магом, нужна большая и ежедневная работа и практика. Прежде надо стать настоящим биоэнерготерапевтом, получить силу. Необходимо делать ежедневные и постоянные упражнения по развитию силы (пальцевые упражнения и другие). Нужны практики применения силы в разных случаях. Тренировки, тренировки и практика. Если это делать от случая к случаю, то ничего не получится, это будет фальшивый целитель и бутафорный маг. Нельзя быть иногда целителем, а иногда просто не целителем. Если встал на этот путь, то должен и обязан по нему идти. По-другому нельзя и по-другому не бывает.

Глава 5.2. Магическое воздействие на природу вещей и событий

С глубокой древности люди различают пять стихий: огонь, воздух, вода, земля и женщина.

Б. Трушкин



Рис.7. Как прекрасны, соблазнительны, обаятельны и желанны эти женщины (ведьмочки), и как опасны они!!!

5.2.1. А ведь поведение, поступки и мышление жен-

щины тождественны именно стихиям. Разве не так? Магия должна быть очень осторожно и естественно вплетена в структуру событий, действий и времени. Если просто пытаться изменить ход вещей и событий, то это событие, даже если его отменить, возникнет на другом плане и произведет почти похожие и непредсказуемые действия. Которые уже нельзя предугадать.

5.2.2. Пример десятый: У нас в городе уже несколько лет подряд появлялась саранча в большом количестве. В один из годов она появилась в громадном количестве и все съедала. Жена сказала, что саранча съест весь урожай у нас на даче и попросила убрать саранчу из города. Автор рассмеялся и сказал, что это конечно можно сделать, но то, что записано в «Книге Судеб» должно сбыться все равно. Автор убрал саранчу из города, через два дня на наших дачах прошел дождь с сильным градом, он выкосил и уничтожил весь урожай на дачах. Но так как он прошел очень узкой полосой, то он затронул небольшую часть дач. То есть только те дачи, на которых урожай должен был по записям в «Книге Судеб» уничтожен, он и был уничтожен. Нельзя изменить то что должно произойти, можно только чуть скорректировать это событие. Но не всегда в свою пользу.

5.2.3. Одиннадцатый пример: Предсказание нельзя

изменить, его можно только попытаться немного откорректировать. Более подробно о предсказаниях изложено [50, 131—133].

У автора был один молодой знакомый с большими способностями по энергетике. И он провел эксперимент с молодым парнем, провел его по прошлым жизням на 170 лет назад и 33 года вперед в будущее. В 33 года этого парня зарежут в г. Чите. Автор ему естественно этого не сказал. Но он допустил две глобальные ошибки. Он захотел узнать дату своей смерти, и он ее получил. Когда он будет идти по ул. Лермонтова с девушкой, его убьют. Это должно было случиться через несколько лет после эксперимента, предсказание он записал на кассету. Он сделал вторую свою ошибку, попытался убежать и избежать этого предсказания, и уехал в другой город. Это внесло искажение в «Книги Судеб», и ни он, и никто другой не сможет узнать, как и когда он умрет. Предсказание уже давно сбылось, и его уже давно нет на этом свете. Пусть земля будет ему пухом! Есть железное правило: нельзя убегать и пытаться избежать предсказания. Это закон. Чем быстрее ты бежишь от предсказания, тем быстрее оно бежит к тебе.

Кстати очень хорошо рассказано и показано про то, как работают предсказания, и как люди пытаются их избежать и что из этого получается в книге про «Ис-

кателя», «Первое... Двенадцатое правило волшебника», серия из 12 книг. Очень хорошая серия. А также в серии древнегреческих (цикл) трагедий про Эдипа.

Можно было бы попытаться, как-то изменить предсказание, но для этого надо было бы пожертвовать чем-то для себя очень дорогим (но не в ущерб карму бы то ни было). Попробовать отработать свою карму в предсказании. И тогда возможно был бы хоть какой то, хоть маленький, но шанс! Когда кто-то из крутых магов и колдунов предлагает Вам полностью почистить и очистить Вашу карму, то это 100% ложь и болтовня! Это не может никто на свете, кроме Господа нашего! Ни у кого больше нет таких прав и возможностей. Так же и дать 100% результат и гарантию. Это тоже невозможно. У самых лучших предсказателей результат предсказаний не выше 70%. И даже у Кейси и Ванги не выше. Также и в лечении.

Глава 5.3. Мысли вслух. Советы по магии

«Если вы хотите иметь то, что никогда не имели – начните делать то, что никогда не делали».

Р. Бах

Философия человеческого общества:

1. Что всегда повышается, и имеет постоянную тенденцию к повышению?

1.1. Цены на все.

2. Что имеет тенденцию на постоянное понижение?

2.1. Честь, порядочность и совесть человеческая.

3. Что является самым стабильным и неизменном во веки веков?

3.1. Его исключительность, он (или она) самый лучший и самый ценный из всего человечества. Его ум, самый умнейший из всех людей, а все остальные это просто лохи перед ним. Он и есть тот самый Мачо! Он самый супер-гипер из всех! Он есть Альфа-Сам.....!

Вот это есть та, действительная истина человеческого бытия, которую нельзя ни изменить, не исправить.

А. Грин

5.3.1. Дома надо всегда иметь некоторые магические вещи. Одно из них – это святая вода. Беда в том, что ее набирают в большие бутылки и емкости, и там ее оставляют. А когда емкость открывают для того, чтобы использовать святую воду, то она потом (после того как открыли) уже становится обычной простой водой. Поэтому после того как принесли крещенскую святую воду домой, ее необходимо сразу же разлить по мелким пузырькам или маленьким бутылочкам. А лучше всего эту святую воду сразу как принесли, налить в специальные мешочки для замораживания. Они продаются, и потом отрываете и кладете кусочек в стакан или бутылочку, и тогда у Вас всегда будет свежая святая крещенская вода.

5.3.2. Дома также нужны свечи церковные и обычные, лучше из чистого воска. Необходимо раз в месяц производить чистку квартиры с помощью свечей. Слишком часто нельзя это делать, это принесет только вред. Все и всегда должно быть в меру.. А также после того, когда были не очень хорошие люди в гостях.

5.3.3.. Когда Вы обладаете силой пути, то чем больше в вас силы, тем выше ваше воздействие на окружающих и пространство вокруг Вас. Даже на Вашу семью будет идти благотворное воздействие, хотя домашние вас, конечно не будут воспринимать серьезно. Это норма для всех людей.

5.3.4. Когда Вы лечите людей, то вы не только лечите пациента, а также восстанавливаете у него его биополя, и повышаете работоспособность некоторых весьма важных и интересных для его семьи функций.

5.3.5. И чем больше Ваша сила, тем строже вам следует следить за своими словами и поступками, чтобы не давать повода людям на вас обижаться! Потому что это будет для них не совсем безопасно. Помните закон физики: Действие равно противодействию. Откат! Они ведь слабее вас энергетически и что будет дальше? Так что на вас лежит большая ответственность!

5.3.6. Недопустимо и нежелательно говорить о том, что вы знаете и умеете.

5.3.7. Недопустимо и нежелательно и демонстрировать ваши знания и умение, делать из этого демонстрацию ваших способностей.

5.3.8. Недопустимо и нежелательно считать себя лучше и выше других, из-за того что вы обладаете этими знаниями.

«Если вы серьезно полагаете, что жизнь вас чему-то учит, значит, она вас так ничему и не научила».

Б. Кригер

5.3.9. Это общеизвестные истины и все это знают, но так как человек слаб, тщеславен и самонадеян, то

последствия несоблюдения этих правил бывают весьма плачевными! И это делают те, кто считают, что они настолько умны, что их это не коснется. И они смогут избежать нарушения и несоблюдения этих правил. Но это всегда неизбежно и впоследствии будет весьма больно!

5.3.10. Во всем, что с вами случается, виноваты только вы. Дело в том, все наши действия имеют откат. То есть, если вы сделали что-то плохое или даже подумали плохое, то вы естественно это получите в увеличенном виде. Но если Вы стали на путь силы, то чем больше будет у вас сила, тем больше будет откат на вас. Поэтому хорошо подумайте, а стоит вам заниматься этим? Будет сильно больно, а к тому же придется отвечать за свои мысли и поступки сразу же?

5.3.11. Многие известные эзотерические деятели (есть и русские), обвиняют церковь во всех грехах, даже в некромантии, но это у них идет от их сильной и большой, и часто безмерной гордыни.

Во-первых, церковь основал наш Господь – Иисус Христос.

Во-вторых, служителей церкви рукоположил и назначил также Иисус Христос.

Рис.

В-третьих, служители церкви это наемные работни-

ки, которые как и во всех организациях имеют разную квалификацию, образование и ум. Совесть и честь также! Да и склонность (соблазн) к гордыне и тщеславию у них намного больше, чем у простых людей, вследствие их положения. В четвертых, они такие же люди, как и мы с вами, а значит такие же грешные. Так что можно требовать от них? Самое главное это то, что они делают свою работу, а хорошо или плохо, что тут сделаешь. Главное, чтобы у вас была вера в нашего Господа и вы соблюдали и придерживались заповедей Господа нашего. Очень хорошо и точно о вере и о нашем Господе изложено в книге «Начало» Оригена, Отцом и Учителем церкви. Это самая светлая, хорошая и полезная книга. А если хотите точнее узнать о мышлении, психологии и поведении церковнослужителей советую почитать книгу «Патристика». А также книгу про римских пап, написанную на документальной основе (архивы папской библиотеки). «Священный вертеп», автор Лео Таксиль. К сожалению, там приведена ужасная правда. Мы все грешны и все не без греха. Не суди и не судим будешь.

Глава 6. Магические упражнения.

6.1. Упражнения по стихии огня

6.1.1. Необходимо взять пятилитровую пластиковую бутылку, вырезать дно, снять крышку у бутылки. И поставить туда зажженную свечку на тарелку. Теперь на свечку не будет ничего влиять, и она должно ровно гореть. Далее Вам надо сесть на расстояние 2—5 метров на стул, спину держать прямо и пытаться воздействовать на пламя свечи тремя способами. Первый способ – вы направляете энергию из первого центра, который находится под вилочковой железой.

Второй способ – глазами пытаетесь воздействовать на пламя. Третий способ -ладонью руки пытаетесь воздействовать на пламя. Сначала вы должны заставить пламя свечи колебаться, изменять направление, высоту пламени свечи. Этим упражнением вы научитесь взаимодействовать со стихией огня. Перед началом упражнения вам надо поговорить со стихией Огня и попросить ее сотрудничать с вами, а потом делать упражнение.

6.1.2. Между ладонями создаете энергетический шарик, уплотняете его и накачиваете в него энер-

гию, а потом этот шарик бросаете в зажженную свечу на расстоянии 4—5 метров, вы должны при этом погасить пламя.

6.1.3. Необходимо взять лазерную указку и ночник с фотоэлементом (когда становится темно, такой ночник включается автоматически). Закрепляете это все на пластине текстолита, напротив друг друга. На глазке фотоэлемента ночника Конечно ночник необходимо подключить к сети 220 в. На глазке фотоэлемента ночника ставите кусочек текстолита и делаете в нем самое маленькое отверстие, микронное. На лазерную указку надо вставить колпачок с самым маленьким отверстием. Вам надо так это отрегулировать (придется делать в темноте), чтобы лазерный луч точно попадал в это отверстие и выключал ночник. Да еще учтите, что луч лазера очень опасен для глаз, можно ослепнуть, никогда не надо смотреть в него и направлять на кого либо из людей и животных. И когда Вы в темноте будете отклонять луч лазера, ночник включится.

6.1.4. Вам нужно взять два цифровых термометра с часами. Поставить их рядом на расстоянии 0.5 метра и между ними поставит что-нибудь экранирующие их друг от друга. Проверить, что из них каждый показывает. Устранить сквозняки в том помещении где вы находитесь. А можно точно также их поме-

стить в пластмассовые бутылки. И начните изменять температуру на одном из термометров, а потом понизьте температуру. И желательно все это записывать на компьютер с помощью веб-камеры, для анализа и точности исполнения упражнений.

6.2. Упражнения по стихии воздуха

6.2.1. Вам надо найти место на природе где бы никто вам не мог мешать. Лучше конечно сесть, спина всегда при всех упражнениях должна быть прямой. Немного расслабиться и поговорить со стихией воздуха, попросить сотрудничать с вами. И потом направлять воздух вам прямо в лицо и регулировать этот поток, потом также в спину. Когда у Вас уже будет это хорошо получаться, начинайте создавать недалеко от Вас в 3=5 метрах завихрение воздуха, а потом и небольшой смерч.

6.2.2. Выбрать тихую погоду, чтобы не было ветра, были на небе облака и они стояли спокойно. Выберите какое-нибудь облачко, и начинайте его медленно перемешать по небу в разные стороны. Когда освоите, начинайте перемешать сразу несколько облаков одновременно. В последствии научитесь на следующий день создавать программу – безоблачное или облачное небо. Только не слишком увлекайтесь, все надо делать разумно и осторожно.

6.2.3. Вам надо создать вертикальный энергетический столб, для того чтобы вызвать дождь. Чем сильнее энергетический столб, тем сильнее будет дождь. Нужно заранее ограничивать район (площадь) воз-

действия дождя. И всегда осознавайте, что делаете!

6.4. Упражнения по стихии воды

6.4.1. Взять 3 бутылки пластмассовые по 5 литров.

Первой отрезать горловину так, чтобы в нее можно было бы устойчиво вставить другую вторую бутылку горлышком вниз, а на дне второй бутылки вырезать отверстие, чтобы можно было заливать воду. В крышке второй бутылки сделать очень маленькое отверстие, чтобы вода из этой бутылки вытекала медленно очень тонкой струйкой. Наливаем из третьей бутылки во вторую. И садимся напротив, обращаемся к стихии воды и просим ее, чтобы она не возражало против нашей работы. И пытаемся эту тонкую струйку воды отклонять в разные стороны. Можно сделать светодиодную подсветку, чтобы было лучше видно.

6.5. Упражнения по стихии земли

6.5.1. Необходимо взять цифровой мультиметр и образцовое сопротивление. Сопротивление можно положить в коробочку и набить ее ватой. А потом вам надо изменять сопротивление этого резистора, увеличивать, а потом уменьшать его. Можно также взять стеклянную баночку и положить туда что-то на ваше усмотрение. Воткнуть концы проводов мультиметра в эту баночку с веществом, и замерить его показания, а потом пытаться их изменить за действуя одну из стихий, землю или воду.

6.5.2. Взять песочные часы. Две штуки, желательно одинаковые. Проверить как они работают, и взять те, в которых быстрее вытекает песок. Поставить на расстоянии 0.5 метра друг от друга и пытаться замедлить скорость вытекания песка, разными способами, изменяя структуру песка, его текучесть и разные другие его свойства. Так, чтобы в нем время вытекания песка было намного больше, чем в первом.

6.6. Упражнения по управлению временем

6.6.1. Взять часы цифровые с большим дисплеем, в количестве двух штук, желательно одной марки. Откалибровать их так, чтобы они показывали синхронно одно и тоже время.. И проверить, за какое время у них наступает разница, допустим, в 3 секунды. Затем вы ставите их на расстояние 0.5 метра друг от друга, садитесь напротив и начинаете замедлять время на одних часах. Когда добьетесь хороших результатов, попробуйте замедлять время. Затем попробуйте одновременно на одних часах замедлять время, а на других убыстрять время.

6.6.2. Помни, что ускоряя время у себя и для себя, укорачиваешь свою жизнь. Нужно быть всегда осторожным применяя свои знания и умения. Напряжение 220 вольт тоже опасно для жизни! Так что всегда нужно осознавать, что и как, и для чего это делаешь.

6.7. Магическое визуальное программирование. Магический информ-конструктор

Иди за мной! Я покажу тебе мир, полный чудес и тайн.

– Мы что, идем к холодильнику?

– Да.

NN

М. Кто то сказал, что женщина очень сильна похожа на холодильник. Вы пожалуйста не можете подсказать именно в чем?

Ж. Дал т... ..л, ву!!!!!!!

М. Ну не надо так эмоционально и громко выражаться! Я ведь только хотел узнать, и все!

А. Гарин

Если вы не учитесь на своих ошибках, нет смысла их делать.

Лоуренс Питер

6.7.1. Так как мы находимся внутри Матрицы, то все внутри Матрицы связаны между собой явно или неявно. Материя, Виртуальность, Наука и Религия, также как и Магия с программированием соединена в одно целое. И это все и есть суть и сущность этого едино-

го мира и его проявления. В этой статье будем разбирать единство и взаимодействие между магией и программированием. Кстати обратите внимание на раздел книг Фэнтези про академию магов, и про попаданцев, и особенно внимательно про программистов которые туда попадают, или те кто стараются пользоваться там программирование магии! Если собрать все эти книги, и хорошо в них разобраться, а потом все это тщательно проанализировать. То можно создать самую крутую и самую лучшую книгу «Учебник практической магии»! То есть это и будет «Магическое визуальное программирование».

Намного лучше чем у Папюса, Кроули, и еже с ними. С помощью который можно будет успешно овладеть и применять магию во всех сторонах реальной нашей жизни. Но ее конечно нельзя применять во зло, это будет очень жестко наказуемо, причем наказание будет неотвратимо и очень больно!

Дело в том, что магия, это и есть визуальное программирование, мысли и желание мага материализуются в этой реальности. Сначала мы представляем образно (Образ должен быть хорошо, очень четко проработан и зрительно представлен), то что мы желаем и хотим сделать (правильно и четко сформулировано в словах и желаниях), и это зависит от вашей силы желания (это ваша Сила Воли!), и правильного

формирования этого образа желания, и в словесной (произнесенных словах) формуле! Ваше желание при этом не должно противоречить и нарушать естественного течения развития Вселенной. Это основа всего.

6.8. Магический конструктор. Инфо-магия


*Нужно обязательно дунуть. Потому что
если не дунуть, то никакого чуда не произойдет!*

Амаяк Акопян

*Никогда не говори: «Я ошибся», говори:
«Надо же, как интересно получилось!»*

NN

Инфомагия. Магическое программирование. Построение цепочек связи Рун для воздействие. Мягкое перепрограммирование реальности и внесение изменений которые не влияют на развилки событий. Которые не имеют значения и влияния на записи в Книги Судеб. Не отменяют запрета на вмешательства.



Автор: Анджей Ясинский

Год: 2010

Серия: Ник #1

Объем: 484 стр.

Жанр: Альтернативная история / Боевики, остросюжетная литература / Попаданцы / Фантастика

Скачать

Читать онлайн

8,3
рейтинг



52



11



Добавить в закладки

Краткое описание

Перед тем, как скачать книгу Ник fb2 или epub, прочти о чем она:

Магия – это не так уж сложно. Тем более если вы обладаете системным мышлением и умеете программировать... Обыкновенный «компьютерщик» попадает в мир, в котором ему удастся применить свои способности в области, доселе такому «кошунству» не подвергавшейся. Логика и знания нашего с вами современника находят применение в ином, магическом мире. И не просто помогают ему выжить, но делают его одним из самых могущественных магов, «первым среди равных». Чистая логика плюс компьютер и «никакого мошенства!» Если не считать Умника – надежного друга, помощника и советчика на случай самых непредвиденных ситуаций. Ну в самом деле, кто мы без друзей? И кого волнует, что он не из живой плоти, а инопланетный компьютер?

Рис. 8. Необходимо для полного познания магического программирования читать книги по Фэнтези про попаданцев, там очень хорошо изложено эта тема, например серия книг Анджей Ясинский ««Ник.

Перейдем ко всему этому, по этапом:

6.8.1. Необходимо уметь очень качественно и четко представлять образы, и уметь пользоваться образным мышлением. К тому же надо иметь очень хорошую зрительную память, и просто память.

6.8..2. Необходимо иметь очень сильную волю

(и необходимо ее постоянно тренировать), овладеть биоэнергетикой, уметь набирать и прокачивать через себя большую энергетическую мощь (нужна большая пропускная способность ваших энергетических каналов), иначе можно сгореть, перегореть, как электрический предохранитель.

Необходимо овладеть пользованием энергией от Солнца, от тайфуна, грозы, шторма, бурана и метели.

6.8.3. Необходимо очень хорошо овладеть медитацией и основами астрального карате, а также изучить руны (обозначения и свойства каждой руны), уметь пользоваться рунными формулами, составлять рунные связки, слова, и рунные заклинания.

6.8.4. Необходимо изучить свойства газов, металлов и других материальных элементов. Необходимо хорошо знать законы физики, химии, термодинамики, металлостроения и и также многое другое. Также знать анатомию живых существ, и человека.

6.8.5. Необходимо знать как возникает (при каких необходимых условиях) дождь, гроза, образуется молнии, обычные и шаровые. Как возникает ветер, снежный буран, метель. Что необходимо для возникновения шторма, урагана, тайфуна, торнадо. При каких условиях может возникнуть землетрясения, цунами, а также возникновение извержение вулкана.

6.8.6. Перед практическими практиками, необходимо мысленно в медитации, пройти подробно и детально, все этапы построения инфо-конструирования. Причем желательно несколько раз, чтобы потом не было ни каких возможных ошибок в построения заклинаний.

6.8.7. Сначала будем создавать самые простые магические конструкторы без использование в них Рун и рунической магии.

6.9. Практическое занятие по магическому визуальному конструированию. Первый этап

Маг направляет свою волю, для ее взаимодействия с материей, заставляя её изменяться, преобразую ее, или как бы создавая ее из вакуума.

Кто то.

6.9.1. На первое практическое занятие возьмем, самый простейший магический конструктор. Это маленькое торнадо

Нигде так не любят рискованных людей, как в казино и похоронных бюро.

Генерал-полковник Николай Бурденко

Но для вашей и безопасности других людей, выехать куда то, где вы бы не смогли не кому, и не чему причинить ни малейшего вреда. Так же, для вашей безопасности, вам надо иметь поблизости (несколько метров) бункер (или выкопать себе небольшой окопчик с обязательный крышкой сверху, что вас потом не затянуло в твой же созданной торнадо, посмотрите американские фильмы художественные где присутствует торнадо) или какое то массивное бетонное сооружение.

Приступаем: Первое: это надо ясно представить визуальную картинку как выглядит и действует Торнадо. Вот для этого надо посмотреть видео про Торнадо, здесь дана ссылка на это видео,

<https://www.youtube.com/playlist?list=PLUsj->

но вы и сами можете найти и посмотреть другие.

6.9.1.2. После того как вы посмотрели и хорошо запомнили как выглядит и действует торнадо, вам надо представить столб высотой 40 метров и диаметром где 1—1.5 метра. И этот столб должен висеть над поверхностью земли или воды где то на один метр.

6.9.1.3. Следующий этап, надо сделать стенки непроницаемыми для воздуха, и наверху столба создать небольшое разрежение давления. И пустить поток воздуха по этому столбу вверх, усиливая скорость прохождения с одновременным закручиванием воздуха по спирали вокруг этого столба. Потом когда процесс запустится на самообеспечение, как бы растворить стенки этого столба, и через некоторое время дать ему движение. Для безопасности нужно поставить механизм выключения этого торнадо. Для этого внутри этого торнадо, заранее при создания столба, установить три точки, в начале, в середине (золотое сечение), и в самомверху, точки которые будут высасывать энергию (эту энергию вы будете забирать себе) заключенную в этом торнадо. Когда у него закончится энергия, он просто распадется и прекратит свое существование.

P.S. После написание текста о практических упражнениях о торнадо, выключил комп, а на следую-

ший день загрузил его и снова продолжил эту главу, и снова обнаружил участие своих кураторов Великих Сестер. Они основательно подредактировали часть о торнадо, убрали много лишнего и опасного, и автор сам понял почему они убрали лишнее, потому что они были очень правы!!! Все необходимо думать о том что человек, не всегда думает о том что может принести вред себе и другим, надеяться всегда на авось проне-сет. Поэтому и тому кто несет знания так же надо ду-мать о том, что не надо давать гранату кому не надо, особенно!

6.9.2. Будем конструировать самую простую магическую структуру: Фаербол- Это магический боевой шар состоящий из огня и плазмы. Типа шаровой управляемый молнии

Чтобы его создать, необходимо проделать ряд необходимых действий. Таких как: Необходимо выполнить пункт 6.8.6.

6.9.2.1. Создать воздушный шар диаметром для начала 5—10 см. И уплотнить в воздух в несколько раз. Это можно сделать разными способами, на ваше усмотрение. Один из способов. Мысленно руками создаем большой воздушный, ограничиваем его границы, и закрываем там воздух, а потом мысленно руками шар сжимаем, делая ему маленький объем, с большой плотностью.

6.9.2.2. Потом ускоряем движение частиц воздуха (молекулы кислорода, азота, и остальных газов) для того чтобы у них в связи и повышением скорости движение (внутри шара движение молекул должно вращаться по кругу), повысилась энергия, и образовалась температура примерно где то от 1000 до 9 000 гра-

дусов по Цельсию. Для этого закачиваем в этот шар свою энергию.

Ссылка в You Tube: На температуру в молнии
<https://youtu.be/1QVhyiDotIA>

И еще на одну ссылку: Что такое шаровая молния
<https://youtu.be/4aqLO94iVG4>

6.9.2.3. Когда температура дошла до нужной точки, шар становится видимым и цветным, цветовая гамма его зависит от его температуры,

6.9.2.4. Для безопасности нужно поставить механизм выключения этой шаровой молнии. Для этого внутри ее, создаем заранее внутри ее точку, в начале, в середине (золотое сечение), и в самомверху, точки которые будут высасывать энергию (эту энергию вы будете забирать себе) заключенную в этом торнадо. Когда у него закончится энергия, он просто распадется и прекратит свое существование.

6.9..2.5.

6.9.3. Создаем другой простой конструктор: Молнию

6.9.3.1. Сначала применяем пункт 6.8.6. Потом берем две точки. Первая точка и вторая точка, находится от вас слегка наискосок. То есть первая точка находится от справа, в метрах 100, от вас. Вторая точка должна находится дальше слева где то на 120—130 метров. И между ними, по началу берете расстояние в 21 метров, а впоследствии увеличиваете это расстояние, так и от себя подальше. Рассчитайте безопасное расстояние нахождения вас при очень высоком напряжении. Причем вы сами должны находится на резиновым электроизолирующим коврикe, в количестве не меньше 3. И резиновой обуви, калошах или сапогах. И ни каких металлических предметах (ключей, металлических пуговиц и так далее, если хотите не получить удар хорошим токам.), телефонов, часов у вас не должно быть.

6.9.3.2. Есть еще и третья точка. Это должен быть металлический предмет, гантель, гиря (эти предметы должны находится на высоте не меньше чем один метр на какой то подставке), или металлический столб, штырь, арматура вбитая в землю.

6.9.3.3. Проводим мысленно линию между первой

и второй точкой, и создаем между ними тонкий мысленный воздушный канал (трубка, шланг), в котором котором уплотняем воздух (и наполняем его тем газом который позволяет увеличивать его электрическую проводимость), и изолируем его стенки.

6.9.3.4. Потом, определяем количество (величину тока и напряжения) необходимой энергии, которая должна проходить между этими двумя точками. Для того чтобы был возможен разряд (пробой) между этими точками, то есть возникновения эффекта Молнии. И начинаем накачивать, повышая энергию этого уплотненного воздуха в этой трубке для достижения этого эффекта. Температуру и энергию этого канала определяем по цветовой гамме этого столба.

6.9.3.4. Когда понимаем, что энергии закачено достаточно, трубку с второй точки перемещаем к третьей точке, с металлическим предметом (с дополнительной необходимой закачкой энергии для этой точки) для запуска разряда и эффекта Молнии.

P.S.1. Поздравляю Вас с освоением и прохождением первой магической ступенью! Если конечно Вы это все освоили, прошли и выполнили. Это первый начальный этап Магического визуального проектирования инфо-конструкций. Это единения и использования Магия и Наука вместе.

P.S.2. Создание магических конструкциях, закл

тий и плетений, лучше всего делать с применением рун. Конечно в необходимых для этого случаях.

6.9.4. Второй этап, вторая ступень освоения магического визуального проектирования этап инфо-конструкций

6.9.4.1. Рунная магия. Знаки. Связки. Слова рунные. Заклинания. Плетения рунные.

6.9.4.2. Для этого необходимо сначала выучить символы значения Рун, потом научиться их представлять очень ясно и четко образы, причем это нужно делать в цветовой гамме.

Дальше, необходимо научиться составлять Руны в цепочке, связки, слова и предложения. А также наполнять их силой и энергией.

Показатель наполнения их энергией и силой, будет их свечение и яркость. И когда они наполнятся, то только потом уже возможно их активация совместно с конструкциями или их применения отдельно, как заклятия и плетения.

6.9.4.3.

6.9.5. Третий этап. Третья ступень освоения. Это совместное освоение и применение первого этапа с рунной магией

6.9.5.1. Для этого при визуальном конструировании плетения-конструкции, необходимо совместно использовать образы, фантомы и впечатанные, внедренные в них руны. Нужно использовать связки рун, которые совместно с образами и фантомами задают, заданные конкретные и заранее продуманные параметры, мощность, пространство и объемом воздействия, а также временем работы и заданным ключем-словом активации.

6.9.6. Повышение магического фона нашей планеты Земля

6.9.6.1. Для более удобного совершения магических действий, а особенно для стабильной работы Порталов по планете, как частных так и грузовых, необходимо повысить магический фон планеты и сделать более насыщенные магические потоки на планете.

Глава 7. Телекинез. Телепортация. Методика по освоению и применению

7.1.1. Это явление уже давно используется и применяется

тысячелетиями разными видами граждан.

Взято с сайта: <https://trends.rbc.ru/trends/futurology/60dd92df9a794747def7ca3c>

Одним из научных центров в России, где сегодня изучают квантовую телепортацию, является Российский квантовый центр; там исследования ведутся группой ученых под руководством Александра Львовского. Схожие эксперименты проходят в лаборатории квантовой оптики Московского государственного университета.

На мировом уровне квантовой телепортацией занимается группа Юджина Ползика в институте Нильса Бора в Копенгагене, группа Антона Цайлингера в Австрии, Михаила Лукина в Гарвардском университете и группа Цзянь-Вэй Пана в Китае. Последней принадлежит рекорд по расстоянию передачи квантовой телепортации

на 1 200 км.

Подробнее на РБК: <https://trends.rbc.ru/trends/futurology/60dd92df9a794747def7ca3c>

Это конечно все хорошо, но они занимаются не тем, чем надо на самом деле, а все из за того что эти ученые все отвергают и ни чего не признают. Но это их проблемы пусть и дальше играют в своей песочнице. Дети они и есть дети, главное чтобы не плакали и не дрались, как они делают это обычно.



Рис. 9. Колдуны и ведьмы давно пользуется телепортацией в своих черных делах, перемещают в подушки, матрасы всякие заговоренные предметы.

Телекинез существует на самом деле, просто многие люди особенно академические (потомственно-дворянские) ученые, которые не умеют думать, не умеют мыслить и стараются другим запретить всеми фибрами своей души мыслить, изучать и анализировать мир и явления его.

Автор приведет реальный пример телекинеза, в котором он сам принимал участие как предмет перемещение (вес автора в то время был около 80 кг.). Конечно, в этом примере автор выглядит довольно смешным, глупым и зеленым, но это было, это факт, что тут сделаешь!

Мы втроем отправились отдохнуть на остров. Автор, мой друг Паравай Андрей Григорьевич, очень известный адвокат и ветеран войны, и наша хорошая знакомая, сотрудник музея. Мы вечером переправились на остров, где нас уже ждала хорошая уха. Потом был шашлык из осетрины и много хорошего чаю. Автор не употребляет никаких алкогольных напитков, и никогда не употреблял. Потом в 2 часа ночи мы пошли отдыхать в домик. Там были кровати с панцирной сеткой, это как гамак, оттуда упасть невозможно. Между кроватями расстояние было около 1,5 метра. Слева был мой друг, автор посередине, а справа располагалась наша знакомая.

И вот она предложила автору вступить с ней в граж-

данский брак. Автор сильно испугался, в то время автор не знал что такое гражданский брак. Автор был разведен и сильно не хотел снова жениться. И сразу же отказался, моментально сказал «нет». Но настолько в ответе был виден страх и нежелание этого гражданского брака. Конечно, автор сильно обидел эту женщину (до сих пор чувствую свою вину перед ней). Что она своими эмоциями (телепортировала) сбросила автора вместе с постелью (матрацам, одеялом и подушкой) чуть ли не под койку моего друга! Это то где то 1—1,5 было расстояние куда меня телепортировали. А эти ученые утверждают что живые объекты нельзя телепортировать, кошмар если слушать этих ученых. Оказавшись на полу вместе с постелью, автор был в шоке и смог только сказать «Ну и флюиды!!». Это немного разрядило обстановку и мы долго хохотали в 2 часа ночи. Поэтому опасайтесь и бойтесь рассерженных и обидевшихся женщин, это вам мой искренний совет. Ведьмы! Но какие прекрасные и соблазнительные! С тех пор автор старается держаться от этих прекрасных и таких обонятельных и очень опасных особей женского пола. Принцип, общение с этим прекраснейшим слабым полом у автора такой: «Ни чего не вижу, ни чего не понимаю, ни чего не знаю, ни чего не чувствую, и меня здесь вообще то нет». Хорошо помогает!

7.1.2. Телекинез – очень распространенное явление у черных ведьм и колдунов. Они им пользуются многие тысячи лет. Они телепортируют в подушки, матрасы различные заговоренные предметы. Когда вы почувствуете что-то стало не так у вас с мужем или в семье, дома надо проверить подушки и матрасы. Прощупайте руками на предмет постороннего предмета, если это прощупывается, то надо надеть перчатки ненужные (их потом надо выкинуть), взять целлофановый пакетик. Вскрыть в том месте, где прощупывается инородное тело, взять его в мешочек и потом выкинуть вместе с перчатками. И прожечь (очистить) всю квартиру церковной свечой. Эти черные ведьмы и колдуны даже бывает производят телепортацию внутрь человека. Это бывает предмет, но чаще всего это животное, лягушка, змея или что-то еще другое. Это не сказки и не фантастика, а жестокая реальность!

7.2. Упражнения для проверки и развития телекинеза

7.2.1. Необходимо взять пятилитровую пластиковую бутылку. Снять крышку у бутылки и проделать в ней дырочку и прикрепить туда тоненькую шелковую ниточку, а к ниточке приклеить кусочек папиросный бумаги. Теперь вам надо сесть в на расстояние 2—5 метров на стул, спину держать прямо и пытаться воздействовать на этот листок папиросный бумаги, тремя способами. Первый способ-это вы направляете энергию из первого центра, это где то под вилочковой железой. Второй способ – это вы глазами пытаетесь воздействовать на этот листок. Третий способ – это вы ладонью руки пытаетесь воздействовать на этот листок. Это и будет начало вашей подготовки к телекинезу.

7.2.2. Второе упражнение состоит в том, что вам надлежит взять кофейную чашечку или для чая (небольшую), поставить ее на электронные весы. Налить туда воды и зафиксировать ее вес (записать), потом положить рядом (не на весы конечно) солонку соли. И добавить туда немного соли, в чашечку с водой. И снова это зафиксировать. А вот потом вам надо смотреть на эту чашечку и растворенную соль в ней

переместить обратно в эту солонку. Вот это магическое действие по телепортации соли очень часто делают женщины, когда пересаливают суп. Но они этого не знают, чем они на самом деле занимаются!

7.2.3. Следующее упражнение – это надо будет передвигать пустую спичечную коробочку по стеклу.

А дальше все будет зависеть от вашего желания, усердия и настойчивых и длительных тренировок. И самое главное – это уверенность в себе. Царского пути не существует!

7.2.4. Следующие упражнения взяты из моей книги «Закон и формула разума» из раздела «Мысли вслух. Закон Принятия»

Для того чтобы овладеть методом телепортацией необходимо три вещи.

Первое: Это умение работать образами, для того чтобы уметь переместиться, надо очень точно уметь точно представить то место куда Вы хотите сами (или какой то предмет) переместиться.

Второе: Необходимо обладать очень хорошей энергетикой и волей и желанием это сделать.

Третье: Самое главное в этом, это то, что необходимо принять самому идею о возможности и действия этого перемещение, телепортации. А вот это самое тяжелое и есть.

7.3. Физические основы перемещение тел в пространстве

Дело в том, что мы все находимся одновременно в Матрице, и в то же время и в материальном мире. Матрица это огромный виртуально-голографический компьютер который находится в Первом тонком слое, а во втором слое находится его внешняя база данных и внешняя оперативная память, куда имеет доступ (только во второй слой) только мастера. Которые получает разрядку и проекты построение дальнейших кусков и частей Метагалактики. Первый мастер получает голографический план построение Вселенной, а Второй мастер получает план наполнение голографически построенной Вселенной материей. В третьем слое находятся сами Мастера и Строителя, и в третьем же слое они строят голографическую модель Вселенной, а в седьмом слое уже наполняют его материей, и мы тоже находимся в седьмом слое. Поэтому все (и мы тоже) находится в программным комплексе. Мы на самом деле существуем в виде файлов и программ, которые потом наполняются материей, то есть первична наша программная часть. Мы находимся одновременно в трех слоях. Во втором слое, во внешний базе данных как файлы, в третьем

слое как голографические объекты, а в седьмом как материальные объекты. Ну и на временно содержани-ем содержимся в пятом, шестом слоях, перед новым сбросом в материальный мир. Для выполнения но-вых, плановых, следующих задач. Поэтому когда мы задаем программу перемещение, мы просто переме-шаем свой файл из одной части жесткого диска в дру-гую часть жесткого диска (это в третьем слое Вселен-ной), и все. В этом нет ни чего сложного на самом де-ле! Подробно об этом рассказывается в моей первой книги.

7.3. Методика обучения и тренировки для перемещения тела в пространстве

Первое занятие: Необходимо для начало выбрать подходящее время согласно лунному календарю. Чтобы там где Вы будите проводить тренировки никто вам ни мешал ни в коем случае. И комната должна закрываться изнутри. Надо начинать с небольшого и легкого предмета. Стол чтобы был гладкий, без ска-терти и желательного однотонный. На одном конце надо нарисовать окружность (в который этот пред-мет помешался), можно фломастером. Одним цветом где он будет на стартовый позиции, а другая окруж-ность куда он должен переместиться другого цвета. Вам во время тренировки необходимо завязывать се-бе глаза, это обязательное условие. И вам также на-до иметь электронное устройство которое будет реа-гировать звонком на перемещение. Датчик движение.

7.3.1. Первая часть: Надо удобно сесть, расслабить-ся и внимательно смотреть на предмет перемещения, запоминая и создавая его образ, потом посмотреть на место перемещение, и запомнить образ место пере-мещения.

7.3.2. Вторая часть: Надеть повязку на глаза. Повернуться к предмету перемещение, восстановить очень четко его образ, и потом повернуть на место перемещения и представить образ этого предмета уже там. Когда послышаться звук датчика перемещения, немного подождать и снять повязку с глаз. Поблагодарить Господа Нашего!

Да и еще что, ни в коем случае ваши возможности и умения нельзя ни кому демонстрировать и показывать! Это категорически запрещено! Сделаете эту показуху и демонстрацию, сильно об этом по жалеете! Не советую!

7.3.3. Третья часть: Сделать все тоже самое, только с одной разницей.

В первом случае все как есть, а во втором, положить между точками перемещения толстую книгу. В третьем случае, поставите между ними, доску 0,5 м высотой, по ширине стола.

Упражнение по развитию магических способностей и начальные упражнения по телекинезу приведены в книги автора «Руководство целителя».

7.4. Телепортация. Упражнения.

Это явление также давно используется и применяется. Чем отличается телекинез и телепортация в представлении автора. Телекинез – это перемещение предметов в прямой видимости. Телепортация – это перемещение тел на большие расстояния, или не в прямой видимости или перемещения себя любимого на расстояния не стандартным способом.

7.4.1. Первое: Это умение работать образами, для того чтобы уметь переместиться, надо очень точно уметь точно представить то место куда Вы хотите сами (или какой то предмет) переместиться.

7.4.2. Второе: Необходимо обладать очень хорошей энергетикой и волей и желанием это сделать.

7.4.3. Третье: Самое главное в этом, это то, что необходимо принять самому идею о возможности и действия этого перемещение, телепортации. А вот это самое тяжелое и есть.

7.4.4. Физические основы перемещение тел в пространстве: Дело в том, что все (и мы то же) находиться одновременно в материальном мире и Матрице

Матрица это огромный виртуально-голографический компьютер который находится в Первом тонком слое, а во втором слое находится его внешняя база данных и внешняя оперативная память, куда имеет доступ (только во второй слой) только мастера. Которые получает разрядку и проекты построение дальнейших кусков и частей Метагалактики. Первый мастер получает голографический план построение Вселенной, а Второй мастер получает план наполнение голографически построенной Вселенной материей. В третьем слое находятся сами Мастера и Строителя, и в третьем же слое они строят голографическую модель Вселенной, а в седьмом слое уже наполняют его материей, и мы тоже находимся в седьмом слое. Поэтому все (и мы тоже) находится в программном комплексе. Мы на самом деле существуем в виде файлов и программ, которые потом наполняются матери-

ей, то есть первична наша программная часть. То есть наша программная часть в в виде файлов находится в третьем голографическом – виртуальном слое, а наша материальная часть находится в 7 материальном слое. Поэтому когда мы задаем программу перемещение, мы просто перемешаем свой файл из одной части жесткого диска в другую часть жесткого диска, и все. В этом нет ни чего сложного на самом деле! Подробно это рассказана в статье «Матрица».

7.4.4.1. Первое занятие: Методика обучение и тренировки для перемещение тела в пространстве

Первое занятие: Необходимо для начало выбрать подходящее время согласно лунному календарю. Чтобы там где Вы будите проводить тренировки никто вам ни мешал ни в коем случае. И комната должна закрываться изнутри. Надо начинать с небольшого и легкого предмета. Стол чтобы был гладкий, без ска-терти и желательного однотонный. На одном конце надо нарисовать окружность (в который этот пред-мет помешался), можно фломастером. Одним цветом где он будет на стартовый позиции, а другая окруж-ность куда он должен переместиться другого цвета. Вам во время тренировки необходимо завязывать се-бе глаза, это обязательное условие. И вам также на-до иметь электронное устройство которое будет реа-гировать звонком на перемещение. Датчик движение.

Первая часть: Надо удобно сесть, расслабиться и внимательно смотреть на предмет перемещения, запоминая и создавая его образ, потом посмотреть на место перемещение, и запомнить образ место пере-мещения.

Вторая часть: Надеть повязку на глаза. Повернуться к предмету перемещение, восстановить очень четко его образ, и потом повернуть на место перемещения и представить образ этого предмета уже там. Когда послышатся звук датчика перемещения, немного подождать и снять повязку с глаз. Поблагодарить Господа Нашего!

Да и еще что, ни в коем случае ваши возможности и умения нельзя ни кому демонстрировать и показывать! Это категорически запрещено! Сделаете эту показуху и демонстрацию, сильно об этом по жалеете! Не советую!

Третья часть: Сделать все тоже самое, только с одной разницей.

В первом случае все как есть, а во втором, положить между точками перемещения толстую книгу. В третьем случае, поставите между ними, доску 0,5 м высотой, по ширине стола.

Упражнение по развитию магических способностей, и управлениями стихиями приведены в книги автора «Руководство целителя».

7.4.4.2. Второе занятие: Перемещение себя

Для того чтобы перемести себя, то есть свое тело из одного места в другое, необходимо соблюдать некоторые правила.

1. Нельзя этого показывать и хвастать этим, что Вы умеете это делать, это строго запрещено. Вас за нарушение этого правила могут перенести туда откуда не возвращаются! Это все серьезно, одна ошибка и будет как сапера. Куда Ваши запчасти разлетелись, ни кто больше ни когда не узнает!

2. Одним из главных условиях – является хорошая и большая личная энергетика. Второе – это вера в себя и что Вам это по силам и вашим возможностям. Третье – это большие, частые и интенсивные тренировки. Четвертое – это необходимость соблюдать последовательность в своих действиях. И еще хочу раз подчеркнуть, нужно обязательно учиться работать с образами, уметь видеть, понимать и чувствовать мир образов и объектов. Без этого ничего не получится, или будет очень плохо, некачественно и опасно. Чтобы лучше это понять, надо постараться разобраться в смысле работы

«Характеристики объектов», она находится в этой

книги, но это для тех конечно кто хочет заняться этим основательно.

7.4.4.3. Первый этап. Сначала Вам необходимо научиться перемешать свое тело астральным путем. Но это я приводить здесь не буду, в этом нет необходимости, так как существует очень много разных методик, на разный вкус. Поэтому сами выбирайте то что Вам лучше и больше подходит. Не хочу в этом повторяться, это не мое дело. Когда достаточно хорошо и твердо усвоите технику и технологию астрального путешествия. То Вам необходимо твердо знать и уметь некоторые вещи.

А. Необходимо в нужный момент времени уметь использовать мощный энергетический импульс. То есть всегда, нужно иметь достаточный запас энергии.

В. Уметь быстро выводить свое астральное тело в нужную точку пространство. А для этого нужно, с начало иметь свое представление и образ того места куда Вы переместите свое астральное тело. Конечно лучше было в начале (тренировок) быть в этом месте, хорошо изучить это место, обстановку, что и где находится в этом месте, и где достаточно есть свободное место куда можно переместить себя безопасно. Знаете мне кажется что будет не совсем хорошо сделать например сборку из шкафа и себя. И надо знать точно, что потом никто не будет передвигать случайно

мебель. На нужный момент времени.

Б. Но для начала лучше всего перемешаться в большой комнате (зал). Надо поставить и включить датчик движения со звуковой сигнализацией. Купить два маленьких (1м*1м) одинаковых коврика, только разных расцветок, но с одинаковым рисунком. Поставить их на расстояние друг от друга сначала на 1 метр. Потом конечно нужно увеличивать расстояние между ними. И датчик движения поставить так чтобы он смог реагировать когда вы переместитесь с одного коврика на другой. Просто станьте на один коврик и потом перейдите на другой если датчик сработал значит все готово. Приготовить повязку на глаза. Да и надо, учитывать чтобы потом располагать коврики на этом же самом месте, имеется стартовый коврик, он должен быть выбран один раз и навсегда. При этом ни кто не должен присутствовать, все должно быть отключено, телефоны, смартфоны, телевизоры, домофоны и звонки. Начинаем: Коврики расположили на расстоянии в 1 метр. Поставили включили датчик движения. Встали на коврик, внимательно посмотрели на другой коврик и представили как Вы будете выглядеть на том коврике. Теперь одели повязку на глаза (и желательно чтобы в комнате был легкий полумрак), и переместили свое астральное тело на этот коврик. Стоя в астральном теле внимательно

осмотрели свое физическое тело и свое астральное тело и тот коврик на котором находится сейчас Ваше астральное тело. И последний этап, это переместить свое физическое тело и соединить его с вашим астральным телом. Представили что Вы уже находитесь на том коврике полностью в обоих телах физическом и астральном одновременно. И как услышите что сработал датчик движения можно будет снять уже повязку с глаз, первый этап и первая ступень уже прошла и пройдена.

Г. Но надо учесть, чтобы это состоялось, необходимо освоить все те упражнения которые даны в книги «Руководство целителя», это пальцевые упражнения по увеличению Вашей энергии, а также упражнения по управлению стихиями. Следующий этап, это овладение методикой астральных путешествий из независимых источников. А только потом начать заниматься упражнениями которые даны в этой книге. Ну вообще то, Вы можете сами выбирать себе любые упражнения и методики по интернету, это ваше личное дело, выбирайте то что вам лучше подходит и что у вас лучше получается. Главное чтобы получилось у Вас то, что Вы именно хотите, и не обязательно на чем то и на ком то заикливаться. Методик и руководств в интернете очень много, так что у Вас большой выбор чем заниматься. Успехов, и еще раз Вам успехов!

7.4.4.4. Второй этап.

Потом лучше всего конечно, начать перемешаться в своей квартире, из одной части в другую. из меньшей части в большую. Например из ванной или туалета в центр зала. но не наоборот. И делать это теми же ковриками. И еще надо чтобы стартовый коврик всегда был один и тот же (расцветкой).

5.Третий этап. Когда Вы сможете точно и надежно себя перемешать на большие расстояния. Для этого, для начала Вы должны хорошо управлять стихиями огня, воздуха, воды и земли. Разгонять облака и вызывать дождь и грозу с молниями. Заставить молнии непрерывно бить в одну и ту же точку на земли (поставить ведро, или какойнибудь крупный металлический предмет). Но конечно надо находиться подальше от точки удары молнии, и конечно быть в безопасном месте, это обязательное правило. Под дождем оставаться сухими (без зонтиков и других прибабасов). Когда сможете из стакана вылить воду, не трогая стакан. Уметь ходить по следу как прошлому, так и будущему. Вот только тогда будет возможность начать овладевать искусством перемещения на большие расстояния, полет в воздухе, на любых высотах и скоростях. Тяжело, но это возможно, зато какое это счастье парить и летать среди облаков, над горами и лесами! Но это все только в ваших руках, и все это Вы должны

сделать сами! Только Вы сами, и ни кто другой Вам не помощник. Учителей в этом нет! Этому никто Вас не научит!

Глава 8. Ваши способности

*Найти себя невозможно – себя можно только
создать.*

Джонни Депп

8.1. Матрица по Пифагору.

Для того чтобы знать свои возможности надо рассчитать себя по таблице Пифагора. Ниже будет дан расчет возможностей вашей жизненной линии. Три расчета, разного вида. Произвести расчет в какой лунный день Вы родились. Также произвести расчет вашей прошлой жизни для того, чтобы вы знали какие у вас были способности в прошлой жизни, а также вашу карму в этой жизни. И эти же расчеты вы должны произвести при проведении диагностики вашего пациента.

Квадрат Пифагора – нумерологическая методика, способная полностью проанализировать дату рождения человека. Пифагорейская нумерология ценится за ее полноценность и расширенную трактовку. А легкость делает расчет доступным для каждого. Строится она в виде таблицы из трех строк и трех столбцов, потому и квадрат.

Чтобы сделать расчет понадобится полная да-

та рождения. Будем использовать ниже приведенный пример по всем главам, для того, чтобы была видна полная картина физическая, духовная, энергетическая этого человека, его матрица, заложенная при рождении. А потом все расчеты, сделанные по прошлой жизни, лунному дню, зодиаку сведем и вставим в диагностическую карточку.

Расчет по квадрату Пифагора:

Конечно эта дата вымышленная, и не относится к конкретному человеку. Например: 03.08.1998. Расчет производится так: складываются – $3+8+1+9+9+8 = 38$ (первое число);

складываем цифры первого числа – $3+8 = 11$ (второе число);

умножаем на 2 число рождения и вычитаем его из первого числа – $38 - 2*3 = 32$; складываем цифры третьего числа – $3+2 = 5$;

Теперь выстраиваем в систему в две строки – цифры дня рождения и цифры от сложения:

381998

3811325

Раскладываем получившиеся данные, и получается такая таблица:

Таблица №.

111	4-нет	7-нет
2	5	888
333	6-нет	99

Рис.10. Вымышленная дата рождения. 03.08.1998.

Раскладка по характеристикам по этой дате рождения.

111 – расчет показывает, что характер спокойный от рождения, но это более видимость – в сильном конфликте становится очевидной сильная воля.

Конец ознакомительного фрагмента.

Текст предоставлен ООО «Литрес».

Прочитайте эту книгу целиком, [купив полную легальную версию](#) на Литрес.

Безопасно оплатить книгу можно банковской картой Visa, MasterCard, Maestro, со счета мобильного телефона, с платежного терминала, в салоне МТС или Связной, через PayPal, WebMoney, Яндекс.Деньги, QIWI Кошелек, бонусными картами или другим удобным Вам способом.