

Владимир Скляр

*Путеводитель
по Тоа*

*Куда поехать
на байке или машине?*

Владимир Скляр

Путеводитель по Гоа. Куда поехать на байке или машине?

http://www.litres.ru/pages/biblio_book/?art=27057558

ISBN 9785448587153

Аннотация

Путеводитель содержит описание девяти увлекательнейших маршрутов, которые охватывают основные достопримечательности Гоа. Многие из описываемых мест пока еще мало известны широкой публике, поэтому, даже бывалый путешественник по Гоа найдет в этом путеводителе что-нибудь новое для себя. В Гоа и близлежащей части Махараштры есть храмы, дворцы, форты, пляжи, водопады и наша небольшая столица – Панаджи. Путеводитель включает советы по шопингу в Гоа, а также советы по аренде байка или машины.

Содержание

Вступление	5
Об авторе	8
Маршрут 1. Храмы, форты и пляжи: Пернем – Коргао – Керим – Тиракол форт – Реди форт – Парадайз (Широда) бич	9
Конец ознакомительного фрагмента.	17

Путеводитель по Гоа Куда поехать на байке или машине?

Владимир Скляр

Фотограф Владимир Скляр

© Владимир Скляр, 2017

© Владимир Скляр, фотографии, 2017

ISBN 978-5-4485-8715-3

Создано в интеллектуальной издательской системе Ridero

Вступление



Пляж в Арамболе

Люди, впервые попавшие в Гоа, наслаждаются пляжами и морем, кухней и свежими фруктами, и многим другим, в зависимости от интересов.

Затем туристы берут напрокат скутеры, и у пытливых путешественники возникает вопрос: а куда еще можно съездить, кроме пляжей Ашвема, Мандрема и Арамболя?

Этот путеводитель содержит ответы на вопрос: «куда съездить?» и «что посмотреть?»

Многие из описываемых мест пока еще мало известны

широкой публике, поэтому можно с большой вероятностью утверждать, что даже бывалый путешественник по Гоа найдет в этом путеводителе что-нибудь новое для себя.

В Гоа и близлежащей части Махараштры есть храмы, дворцы, форты, пляжи, водопады и наша небольшая столица – Панаджи (или Панжим).

При прокладке маршрутов было сделано предположение, что комфортное передвижение на скутере в течение дня составляет не более 100 км, то есть, это около 4 часов «в седле» при спокойном темпе езды. Конечно, для более продвинутых ездоков открыты все дороги в Южный Гоа, Карнатаку и Махараштру.

Маршруты проложены из Морджима. Откуда-то их надо было прокладывать, так ведь? А я жил именно в Морджиме.

Описаны, только «масштабные объекты», но Индия настолько многолика и необъятна, что среди монументальных храмов, церквей, фортов и джунглей каждый найдет свой собственный любимый уголок.

При поездках на дальние расстояния надо учитывать, что на дорогах встречаются посты полиции, поэтому нам понадобятся права соответствующей категории (или сканкопия прав), шлемы, и трезвый водитель. В идеале должна быть в наличии копия документов на транспортное средство, включая страховку. В Махараштру и Карнатаку формально разрешается въезжать лишь на некоммерческом транспорте (так называемые черно-белые номера). Для коммерческо-

го транспорта (желтые номера) нужно разрешение (пермит), с ним много хлопот, поэтому, как правило, такой документ отсутствует у владельца.

С пожеланиями ярких и незабываемых впечатлений, Владимир Скляр

Об авторе

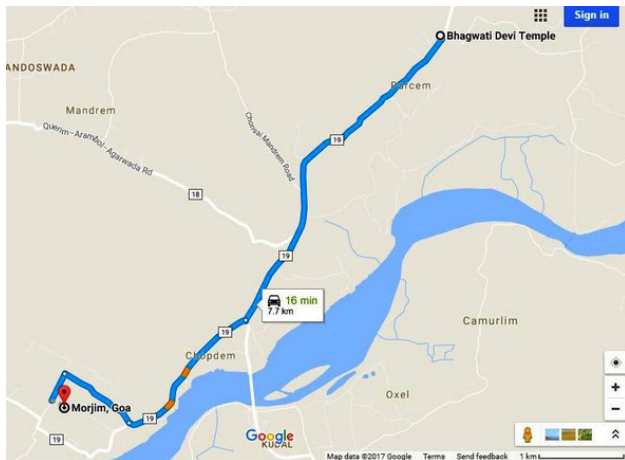


Информация, содержащаяся в настоящем путеводителе – познавательна и разнообразна, так как ее автор, Владимир Скляр, – неутомимый осознанный путешественник. В то же время эта информация четко структурирована, оснащена картами маршрутов, потому что составитель путеводителя является также автором научных книг и статей, преподавателем, профессором, автором [блога о путешествиях и науке](#).

Маршрут 1. Храмы, форты и пляжи: Пернем – Коргао – Керим – Тиракол форт – Реди форт – Парадайз (Широда) бич

Выезжаем в сторону Сиолима, но не поворачиваем в сторону моста, а едем прямо через Агарвадо (Agarvado) в сторону Пернема (Pernem).

Первым на нашем пути встречается храм Bhagwati Devi Temple, расположенный в населенном пункте Парсем (Parcem). Он один из самых старых в здешних краях, говорят, что ему более пятисот лет. Вы увидите слева от дороги розовое здание с двумя симметричными башнями. За храмом есть большой баньян.



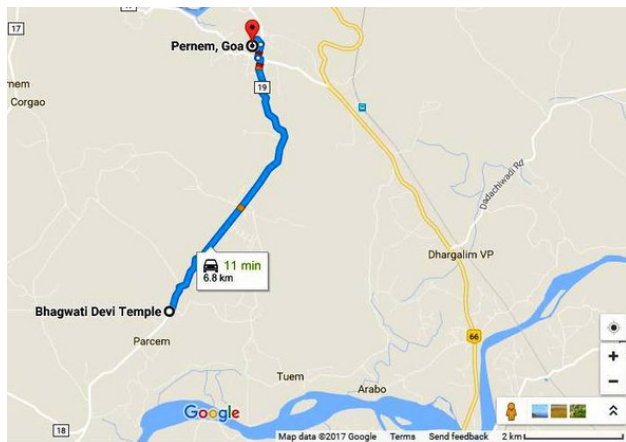
Карта 1.1 – Участок маршрута «Морджим – храм Бхагвати Девы»



Храм Бхагвати Девы, Парсем

После осмотра храма продолжаем движение в том же направлении в сторону Пернема (Pernem).

Проезжаем базар, который в утреннее время бывает настолько оживленным, что дорога оказывается перекрытой, и надо искать объезд.



Карта 1.2 – Участок маршрута «храм Бхагвати Деви – Пернем»

Справа внизу виден храм из необычного по цвету розоватого ракушечника, Shri Ravalnath. На момент 2017 года в храме идет неспешная реконструкция, но все действует и сюда можно войти. Вокруг храма, как в музее размещены древние скульптурные фрагменты, найденные при стро-

ительстве.

Проехав еще немного, находим с левой стороны Bhagwati Temple. Он выделяется фигурами слонов, установленными у входа. Возле него, на небольшом возвышении, расположен второй храмовый комплекс, Shri Devi Satari Temple.



Храм Шри Равалнас, Пернем



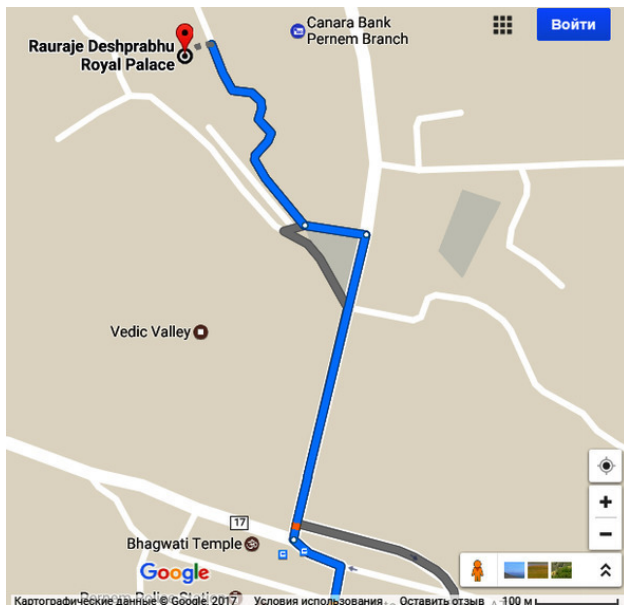
Храм Бхагвати, Пернем

Но не только храмами едиными жив Пернем. Здесь есть дворец индийского виконта, на картах он находится, как Rauraje Deshprabhu Royal Palace.

Доступ на территорию формально закрыт, поскольку это частные владения, но, учитывая то, что пропускной режим осуществляют индусы, можно воспользоваться их разгильдяйством и проникнуть на территорию, проявив немного авантюризма. На территории дворца есть несколько винтажных авто, видимо хобби хозяина.

О дворце и его хозяине известно мало. По слухам, ему принадлежит великое множество земель в Северном Гоа. Очевидно, семейство получило огромные владения, благодаря услугам, оказанным португальским властям. Что для

этого надо было сделать? Остается только догадываться, ведь с приобретением и сохранением земель в Индии связаны самые изощренные преступления. Однако, в 1961 году, когда Индия военным путем присоединила Гоа, виконты вовремя сориентировались и предоставили свой дворец и другие ресурсы в распоряжении индийской армии. В итоге, имущество национализации не подверглось.



Карта 1.3 – Местонахождение дворца Раурадже Деш-прабху, Пернем



Въезд во дворец Раурадже Деширабху, Пернем



Основной корпус дворца Раурадже Деширабху, Пернем



Раритетное авто на территории дворца Раурадже Деши-прабху, Пернем

Конец ознакомительного фрагмента.

Текст предоставлен ООО «ЛитРес».

Прочитайте эту книгу целиком, [купив полную легальную версию](#) на ЛитРес.

Безопасно оплатить книгу можно банковской картой Visa, MasterCard, Maestro, со счета мобильного телефона, с платежного терминала, в салоне МТС или Связной, через PayPal, WebMoney, Яндекс.Деньги, QIWI Кошелек, бонусными картами или другим удобным Вам способом.